




سامانه مدیریت پروانه های فرآورده های سلامت محور

راهنمای ثبت درخواست پروانه فرآورده غذا و آشامیدنی


نگارش: 1.3

نگارش: 1.3	سامانه مدیریت پروانه های فرآورده های سلامت محور	
تاریخ: دی 1403	راهنمای ثبت درخواست پروانه فرآورده غذا و آشامیدنی	

تاریخچه نگارش

شرح	تصویب کننده	تهیه کننده	تاریخ	نسخه
نسخه اولیه	-	مهسا مالمیر	13/11/07 99	0.8
به روزرسانی سند با توجه به تغییرات سامانه	-	سینا حدادی	14/04/10 00	0.8
به روزرسانی سند با توجه به تغییرات سامانه	-	سینا حدادی	14/02/30 01	0.8
تأیید سند	-	سینا حدادی	14/02/30 01	0.9
انتشار سند	زهرا کریمی مهسا مالمیر	سینا حدادی	14/02/30 01	1.0
<ul style="list-style-type: none"> • به روزرسانی سند با توجه به تغییرات سامانه • ویرایش و تغییر گام «ویژگی ها» • حذف گام «نشانگر رنگی» • ویرایش و تغییر گام «شرایط کنترلی فرآیند» • ویرایش و تغییر گام «طرح بسته بندی- برچسب» • ویرایش و تغییر گام «ویژگی ها» 	-	مهدی خدارحمی	14/10/23 02	1.1
تغییر در گام «فرمولاسیون»	-	مهدی خدارحمی	14/12/26 02	1.2
به روز رسانی سند طبق جلسه 1403/10/05 با برنامه نویس		نرگس شوره چی	14/10/08 03	1.3


صفحه: 2 از 56	محرمانگی: منحصراً جهت استفاده سرویس گیرندگان مجاز سازمان غذا و دارو	کد: IRC-Fo-S-Hlp-FL	تهیه کننده: سازمان غذا و دارو
---------------------	---	------------------------	--

نگارش: 1.3	سامانه مدیریت پروانه های فرآورده های سلامت محور	
تاریخ: دی 1403	راهنمای ثبت درخواست پروانه فرآورده غذا و آشامیدنی	

فهرست مطالب

1	مقدمه	8
2	کارتابل ثبت درخواست	11
1-2	فیلترینگ فرآورده های غذا و آشامیدنی ثبت شده	11
2-2	مشاهده فهرست درخواست های ثبت شده	11
3	ثبت درخواست	15
1-3	ثبت اطلاعات پروانه مادری	15
2-3	ثبت اطلاعات زیر فرآورده	21
1-2-3	گام اول - مشخصات	22
2-2-3	گام دوم - فرمولاسیون	25
3-2-3	گام سوم - بسته بندی	29
4-2-3	گام چهارم - شرایط نگهداری	36
5-2-3	گام پنجم - ویژگی ها	43
6-2-3	گام ششم - شرایط کنترلی تولید فرآیند	45
7-2-3	گام هفتم - مدارک	47
8-2-3	گام هشتم - طرح بسته بندی-برچسب	51
9-2-3	نمایش اطلاعات پروانه دختری (زیرفرآورده غذا و آشامیدنی)	54


صفحه: 3 از 56	محرمانگی: منحصراً جهت استفاده سرویس گیرندگان مجاز سازمان غذا و دارو	کد: IRC-Fo-S-Hlp-FL	تهیه کننده: سازمان غذا و دارو
---------------------	---	------------------------	--

نگارش: 1.3	سامانه مدیریت پروانه های فرآورده های	
تاریخ: دی 1403	سلامت محمد راهنمای ثبت درخواست پروانه فرآورده غذا و آشامیدنی	

فهرست شکل‌ها


- شکل 1) روند ثبت اطلاعات پایه و اخذ پروانه فرآورده غذا و آشامیدنی..... 9
- شکل 2) نمایش صفحه سامانه ثبت - ثبت فرآورده «غذا و آشامیدنی»..... 10
- شکل 3) فهرست فرآورده های غذا و آشامیدنی ثبت شده..... 11
- شکل 4) فیلترینگ فرآورده های غذا و آشامیدنی ثبت شده..... 11
- شکل 5) کارتابل ثبت درخواست - تعداد صفحات..... 13
- شکل 6) فهرست درخواست های ثبت شده - پروانه جدید..... 14
- شکل 7) فرم ثبت درخواست پروانه فرآورده غذا و آشامیدنی.... 15
- شکل 8) انتخاب نوع فرآورده منبع..... 16
- شکل 9) گروه-دسته فرآورده غذا و آشامیدنی..... 16
- شکل 10) مشخصات سایت تولیدی - منبع داخلی..... 18
- شکل 11) مشخصات سایت تولیدی - منبع خارجی..... 18
- شکل 12) نام عمومی..... 18
- شکل 13) نوع ارائه محصول..... 20
- شکل 14) ثبت زیرفرآورده - مشخصات..... 21
- شکل 15) گام اول (مشخصات) - جداکننده در نام (وجوه افتراقی)..... 22
- شکل 16) گام اول (مشخصات) - شناسه کالا..... 23
- شکل 17) گام اول (مشخصات) - قبلاً پروانه ساخت داشته ام..... 24
- شکل 18) گام دوم (فرمولاسیون) - ثبت اطلاعات فرمولاسیون زیر فرآورده غذا و آشامیدنی..... 25
- شکل 19) گام دوم (فرمولاسیون) - ترکیب عناوین آیتم های مواد متشکله..... 25
- شکل 20) گام دوم (فرمولاسیون) - لیست فرمولاسیون..... 27

صفحه: 4 از 56	محرمانگی: منحصراً جهت استفاده سرویس گیرندگان مجاز سازمان غذا و دارو	کد: IRC-Fo-S-Hlp-FL	تهیه کننده: سازمان غذا و دارو
---------------------	---	------------------------	--

نگارش: 1.3	سامانه مدیریت پروانه های فرآورده های سلامت محور راهنمای ثبت درخواست پروانه فرآورده غذا و آشامیدنی	
تاریخ: دی 1403		

- شکل 21) گام دوم (فرمولاسیون) - افزودن ماده جدید به لیست مواد متشکله 28.
- شکل 22) گام دوم (فرمولاسیون) - انتخاب ماده متشکله با ویژگی «اصلی» 28.
- شکل 23) سطوح بسته بندی 29.
- شکل 24) گام سوم (بسته بندی) - ثبت اطلاعات بسته بندی زیر فرآورده غذا و آشامیدنی 30.
- شکل 25) گام سوم (بسته بندی) - مقدار استاندارد بسته بندی سطح اولیه 31.
- شکل 26) گام سوم (بسته بندی) - قرارداد بسته بندی 32.
- شکل 27) گام سوم (بسته بندی) - بسته بندی اول (لایه در تماس) 33.
- شکل 28) گام سوم (بسته بندی) - بسته بندی سطح دوم 33.
- شکل 29) گام سوم (بسته بندی) - بسته بندی سطح سوم 34.
- شکل 30) گام سوم (بسته بندی) - نحوه عرضه 34.
- شکل 31) ملحقات 34.
- شکل 32) گام سوم (بسته بندی) - برگه راهنما 35.
- شکل 33) گام چهارم (شرایط نگهداری) - ثبت اطلاعات شرایط نگهداری زیر فرآورده غذا و آشامیدنی 36.
- شکل 34) شرایط ماندگاری (قبل از باز شدن بسته) - حداکثر دمای دقیق نگهداری 37.
- شکل 35) شرایط ماندگاری (قبل از باز شدن بسته) - حداقل دمای دقیق نگهداری 37.
- شکل 36) شرایط ماندگاری (قبل از باز شدن بسته) - محدوده دمای دقیق نگهداری 38.
- شکل 37) شرایط ماندگاری (پس از باز شدن بسته) - حداکثر دمای دقیق نگهداری 39.

صفحه: 5 از 56	محرمانگی: منحصراً جهت استفاده سرویس گیرندگان مجاز سازمان غذا و دارو	کد: IRC-Fo-S-Hlp-FL	تهیه کننده: سازمان غذا و دارو
---------------------	---	------------------------	--

نگارش: 1.3	سامانه مدیریت پروانه های فرآورده های سلامت محور راهنمای ثبت درخواست پروانه فرآورده غذا و آشامیدنی	
تاریخ: دی 1403		

شکل 38) شرایط ماندگاری (پس از باز شدن بسته) - حداقل دمای دقیق نگهداری.....39

شکل 39) شرایط ماندگاری (در زمان حمل و نقل) - محدوده دمای دقیق نگهداری.....40

شکل 40) شرایط ماندگاری (در زمان حمل و نقل) - حداکثر دمای دقیق نگهداری.....41

شکل 41) شرایط ماندگاری (در زمان حمل و نقل) - حداقل دمای دقیق نگهداری.....41

شکل 42) شرایط ماندگاری (در زمان حمل و نقل) - محدوده دمای دقیق نگهداری.....41

شکل 43) گام پنجم (ویژگی‌ها) - ثبت ویژگی‌ها.....43

شکل 44) گام پنجم (ویژگی‌ها) - مشاهده و حذف مدارک بارگذاری شده
Error! Bookmark not defined.

شکل 45) گام ششم (شرایط کنترلی تولید فرآیند) - بارگذاری اطلاعات شرایط کنترلی تولید فرآیند زیرفرآورده غذا و آشامیدنی.....45

شکل 46) گام ششم (شرایط کنترلی تولید فرآیند) - مشاهده و حذف مدارک بارگذاری شده.....45

شکل 47) گام هفتم (مدارک) - بارگذاری مدارک زیرفرآورده غذا و آشامیدنی.....47


شکل 48) گام هفتم (مدارک) - پذیرش مسئولیت.....48

شکل 49) گام هفتم (مدارک) - قرارداد منعقد شده بین سفارش دهنده و متقاضی خارجی.....49

شکل 50) گام هفتم (مدارک) - مشاهده و حذف مدارک بارگذاری شده.....49


شکل 51) گام هشتم (طرح بسته بندی-برچسب) - ثبت اطلاعات طرح بسته بندی زیرفرآورده غذا و آشامیدنی.....51

صفحه: 6 از 56	محرمانگی: منحصراً جهت استفاده سرویس گیرندگان مجاز سازمان غذا و دارو	کد: IRC-Fo-S-Hlp-FL	تهیه کننده: سازمان غذا و دارو
---------------------	---	------------------------	--

نگارش: 1.3	سامانه مدیریت پروانه های فرآورده های سلامت محور	 سازمان غذا و دارو
تاریخ: دی 1403	راهنمای ثبت درخواست پروانه فرآورده غذا و آشامیدنی	

- شکل 52) گام هشتم (طرح بسته بندی-برچسب) - پذیرش تعهدات 51
- شکل 53) گام هشتم (طرح بسته بندی-برچسب) - اطلاعات مربوط به بسته بندی اولیه (اصلی) 52
- شکل 54) گام هشتم (طرح بسته بندی-برچسب) - اطلاعات مربوط به بسته بندی اولیه (جانبی) 53
- شکل 55) گزینه های عملیاتی 55

صفحه: 7 از 56	محرمانگی: منحصراً جهت استفاده سرویس گیرندگان مجاز سازمان غذا و دارو	کد: IRC-Fo-S-Hlp-FL	تهیه کننده: سازمان غذا و دارو
---------------------	---	------------------------	--

نگارش: 1.3	سامانه مدیریت پروانه‌های فرآورده‌های سلامت‌محرم	
تاریخ: دی 1403	راهنمای ثبت درخواست پروانه فرآورده غذا و آشامیدنی	

1 مقدمه

سامانه «صدور پروانه ثبت» وظیفه ثبت اطلاعات انواع فرآورده‌ها را بر عهده دارد. یکی از امکاناتی که این سامانه فراهم می‌آورد، ثبت اطلاعات فرآورده‌های غذا و آشامیدنی است. مسئولین فنی شرکت‌ها به منظور دریافت پروانه فرآورده غذا و آشامیدنی، اطلاعات این فرآورده را به صورت یک درخواست جدید از طریق سامانه صدور پروانه‌ها ثبت می‌نمایند. اطلاعات ثبت‌شده برای انجام عملیات کارشناسی به کارشناسان مربوطه در سازمان غذا و دارو ارسال‌شده و پس از انجام عملیات کارشناسی و تأیید، پروانه و کد IRC¹ برای فرآورده غذا و آشامیدنی صادر می‌گردد.

ساختار پروانه‌های فرآورده غذا و آشامیدنی از دو مفهوم پروانه مادری و پروانه دختری تشکیل‌شده است. **پروانه مادری** شامل اطلاعات عمومی فرآورده است. به ازای ثبت این اطلاعات یک کد پروانه مادری صادر می‌شود.

هر پروانه مادری می‌تواند شامل یک یا چند **پروانه دختری** در زیرمجموعه‌ی خود باشد. به عبارت دیگر هر پروانه مادری می‌تواند یک یا بیش از یک زیر فرآورده در زیرمجموعه‌ی خود داشته باشد. هر زیر فرآورده یک پروانه دریافت می‌کند که به آن پروانه دختری گفته می‌شود. هر پروانه دختری دارای یک کد ۱۶ رقمی است که کد IRC (کد زیر فرآورده) نامیده می‌شود. لازم به ذکر است کد IRC (کد پروانه دختری) با کد پروانه مادری متفاوت است.

عملیات مربوط به بررسی و کارشناسی درخواست‌های ثبت‌شده با طراحی و ثبت اطلاعات پایه توسط کارشناسان سازمان غذا و دارو به انجام

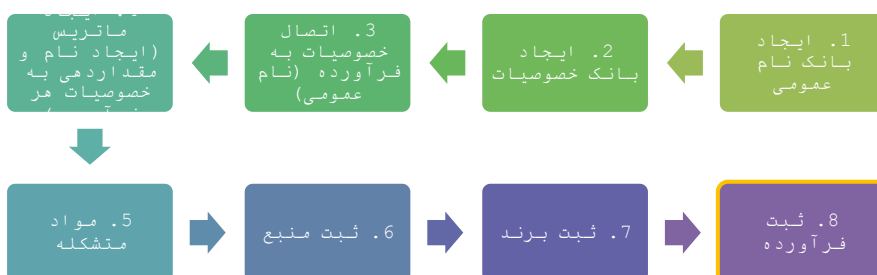
Iran Registration Code 1

صفحه: 8 از 56	محرمانگی: منحصراً جهت استفاده سرویس‌گیرندگان مجاز سازمان غذا و دارو	کد: IRC-Fo-S-Hlp-FL	تهیه‌کننده: سازمان غذا و دارو
---------------------	---	------------------------	--

نگارش: 1.3	سامانه مدیریت پروانه های فرآورده های سلامت محور	
تاریخ: دی 1403	راهنمای ثبت درخواست پروانه فرآورده غذا و آشامیدنی	

رسیده است و پس از ثبت درخواست، پروانه و کد IRC فرآورده به صورت آنی صادر می‌شود.


روند ثبت اطلاعات پایه و اخذ پروانه فرآورده های غذایی و آشامیدنی به صورت شکل 1 است. مراحل 1 تا 5 با ثبت اطلاعات توسط کارشناسان سازمان غذا و دارو، مراحل 6 و 7 با ثبت اطلاعات توسط مسئولین فنی و با تأیید کارشناسان و مرحله 8 با ثبت اطلاعات توسط مسئول فنی انجام می‌شود.



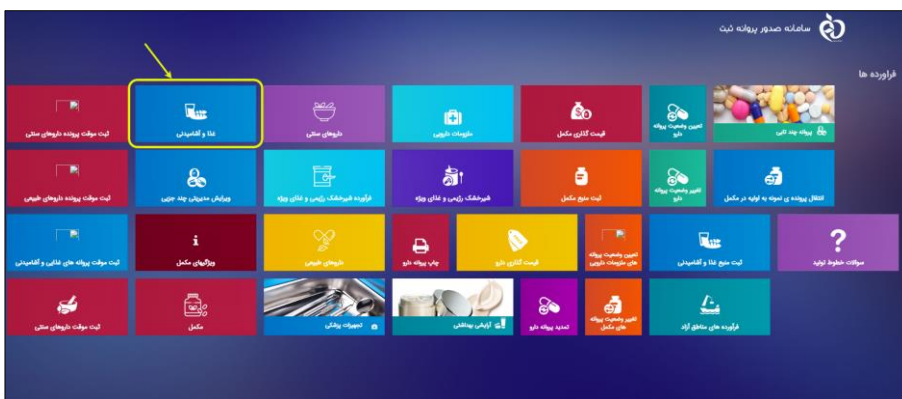
شکل 1) روند ثبت اطلاعات پایه و اخذ پروانه فرآورده غذا و آشامیدنی

به منظور انجام فرآیند ابتدا وارد سامانه شوید. (در صورتی که برای ورود به سامانه دچار مشکل شدید، سند راهنمای ورود به سامانه را مطالعه نمایید.)

صفحه: 9 از 56	محرمانگی: منحصراً جهت استفاده سرویس‌گیرندگان مجاز سازمان غذا و دارو	کد: IRC-Fo-S-Hlp-FL	تهیه‌کننده: سازمان غذا و دارو
---------------------	---	------------------------	--


نگارش: 1.3	سامانه مدیریت پروانه های فرآورده های سلامت محور	
تاریخ: دی 1403	راهنمای ثبت درخواست پروانه فرآورده غذا و آشامیدنی	

از قسمت فرآورده ها، مطابق شکل 2 گزینه «غذا و آشامیدنی» را کلیک نمایید. فرمی شامل فهرست فرآورده های غذا و آشامیدنی ثبت شده، نمایش داده خواهد شد.



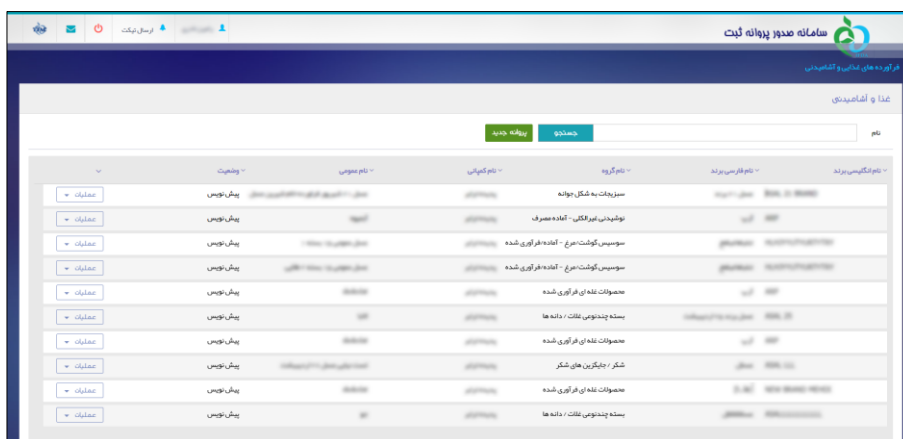
شکل 2) نمایش صفحه سامانه ثبت - ثبت فرآورده «غذا و آشامیدنی»

صفحه : 10 از 56	محرمانگی: منحصراً جهت استفاده سرویس گیرندگان مجاز سازمان غذا و دارو	کد: IRC-Fo-S-Hlp-FL	تهیه کننده : سازمان غذا و دارو
-----------------------	---	------------------------	--

نگارش: 1.3	سامانه مدیریت پروانه های فرآورده های	
تاریخ: دی 1403	سلامت جمهوری اسلامی ایران راهنمای ثبت درخواست پروانه فرآورده غذا و آشامیدنی	

2 کارتابل ثبت درخواست

پس از ورود به بخش غذا و آشامیدنی، به صورت پیش فرض، فرم کارتابل ثبت درخواست پروانه غذا و آشامیدنی مطابق شکل 3 نمایش داده می شود. در ادامه فیلترینگ درخواست و هریک از ستون ها شرح داده شده است.



شکل 3) فهرست فرآورده های غذا و آشامیدنی ثبت شده

1-2 فیلترینگ فرآورده های غذا و آشامیدنی ثبت شده

در صورتی که یک فرآورده از قبل ثبت شده باشد، با استفاده از قسمت جستجو در شکل 4 و وارد کردن «نام انگلیسی برند» یا «نام فارسی برند»، می توانید فرآورده مورد نظر را جستجو نمایید.




شکل 4) فیلترینگ فرآورده های غذا و آشامیدنی ثبت شده

2-2 مشاهده فهرست درخواست های ثبت شده


ستون های فهرست درخواست های ثبت شده می باشد. در ادامه هریک از ستون های آن شرح داده شده است.

صفحه: 11 از 56	محرمانگی: منحصراً جهت استفاده سرویس گیرندگان مجاز سازمان غذا و دارو	کد: IRC-Fo-S-Hlp-FL	تهیه کننده: سازمان غذا و دارو
----------------	--	------------------------	----------------------------------

نگارش: 1.3	سامانه مدیریت پروانه های فرآورده های سلامت محور	
تاریخ: دی 1403	راهنمای ثبت درخواست پروانه فرآورده غذا و آشامیدنی	

- **نام انگلیسی برند:** نام برند انگلیسی فرآورده غذا و آشامیدنی در این ستون نمایش داده می شود.
- **نام فارسی برند:** نام برند فارسی فرآورده غذا و آشامیدنی در این ستون نمایش داده می شود.
- **نام گروه:** طبقه بندی گروه فرآورده غذا و آشامیدنی در این ستون نمایش داده می شود.
- **نام کمپانی:** نام شرکت صاحب پروانه در این ستون نمایش داده می شود.
- **نام عمومی:** نام عمومی فرآورده غذا و آشامیدنی نمایش داده می شود.
- **وضعیت:** وضعیت پروانه مادری بر اساس وضعیت آخرین پروانه دختری به یکی از حالات زیر نمایش داده می شود:
 - **پیشنویس:** پس از ثبت اطلاعات، فرآورده در وضعیت «پیشنویس» قرار می گیرد.
 - **در انتظار تأیید:** پس از ارسال درخواست به کارشناس، تا زمان اعلام نتیجه، فرآورده در وضعیت «در انتظار تأیید» قرار می گیرد.
 - **نیازمند ویرایش:** در صورتی که اطلاعات فرآورده مورد تأیید کارشناس قرار نگیرد، آن را برای اصلاح و ویرایش ارجاع خواهد داد که در وضعیت «نیازمند ویرایش» قرار می گیرد.
 - **فعال:** پس از پرداخت هزینه صدور پروانه، فرآورده در وضعیت «فعال» قرار می گیرد.
 - **غیرفعال:** در صورت نیاز، بنا به تشخیص کارشناسان امکان غیرفعال نمودن پروانه فرآورده وجود دارد. در این صورت فرآورده با وضعیت «غیرفعال» در فهرست نمایش داده می شود.
- **عملیات:** کلیه فعالیت های قابل انجام روی درخواست موردنظر شامل موارد زیر است:

صفحه: 12 از 56	محرمانگی: منحصراً جهت استفاده سرویس گیرندگان مجاز سازمان غذا و دارو	کد: IRC-Fo-S-Hlp-FL	تهیه کننده: سازمان غذا و دارو
----------------------	---	------------------------	--

نگارش: 1.3	سامانه مدیریت پروانه های فرآورده های سلامت محور	
تاریخ: دی 1403	راهنمای ثبت درخواست پروانه فرآورده غذا و آشامیدنی	

○ **جزئیات:** به منظور مشاهده اطلاعات درخواست ثبت شده دکمه

، و سپس گزینه را کلیک نمایید. اطلاعات پروانه مادری که از قبل ثبت شده است به صورت فقط خواندنی نمایش داده می شود.

○ **ویرایش:** در صورتی که وضعیت درخواست «پیشنویس» باشد، این

گزینه فعال خواهد شد. به منظور ویرایش دکمه ، و سپس گزینه را انتخاب نمایید. اطلاعات پروانه مادری که از قبل ثبت شده است با قابلیت ویرایش نمایش داده می شود.

○ **حذف:** در صورتی که نیاز به حذف فرآورده تعریف شده است، دکمه

، و سپس گزینه را کلیک نمایید. این گزینه تنها برای پرونده هایی که دارای زیرفرآورده دختری (IRC) نباشند و وضعیت آنها «پیشنویس» باشد، فعال خواهد بود.


دکمه های صفحه بندی: به منظور جابه جایی در فهرست فرآورده ها مطابق شکل 5 در قسمت پایین فرم درخواست مورد نظر را جستجو نمایید.

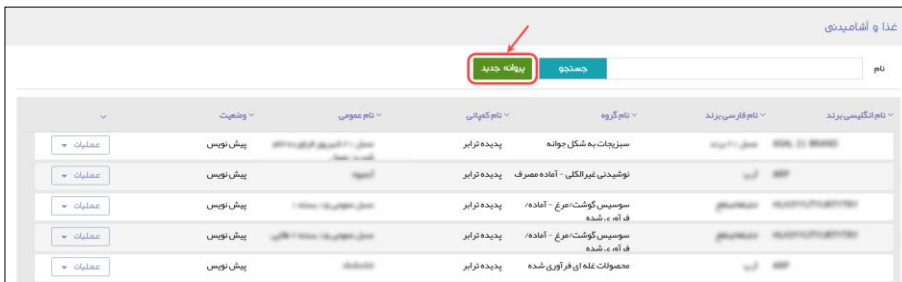


شکل 5) کارتابل ثبت درخواست - تعداد صفحات

به منظور ثبت یک درخواست جدید دکمه را مطابق شکل 6 کلیک نمایید. سپس فرم ثبت اطلاعات مادری نمایش داده می شود.

صفحه : 13 از 56	محرمانگی: منحصراً جهت استفاده سرویس گیرندگان مجاز سازمان غذا و دارو	کد: IRC-Fo-S-Hlp-FL	تهیه کننده: سازمان غذا و دارو
-----------------------	---	------------------------	--


نگارش: 1.3	سامانه مدیریت پروانه های فرآورده های سلامت محور	
تاریخ: دی 1403	راهنمای ثبت درخواست پروانه فرآورده غذا و آشامیدنی	



نام	نام فارسی برند	نام گروه	نام کمپانی	نام عمومی	وضعیت
...	...	سوزیجات به شکل دونه	پدیده ترابر	...	پیش نویس
...	...	نوشیدنی غیرالکلی - آماده مصرف	پدیده ترابر	...	پیش نویس
...	...	سوسیس گوشت ترغ - آماده / فا. آه. ب. شده	پدیده ترابر	...	پیش نویس
...	...	سوسیس گوشت ترغ - آماده / فا. آه. ب. شده	پدیده ترابر	...	پیش نویس
...	...	محصولات تخم ان فرآوری شده	پدیده ترابر	...	پیش نویس

شکل (6) فهرست درخواست های ثبت شده - پروانه جدید

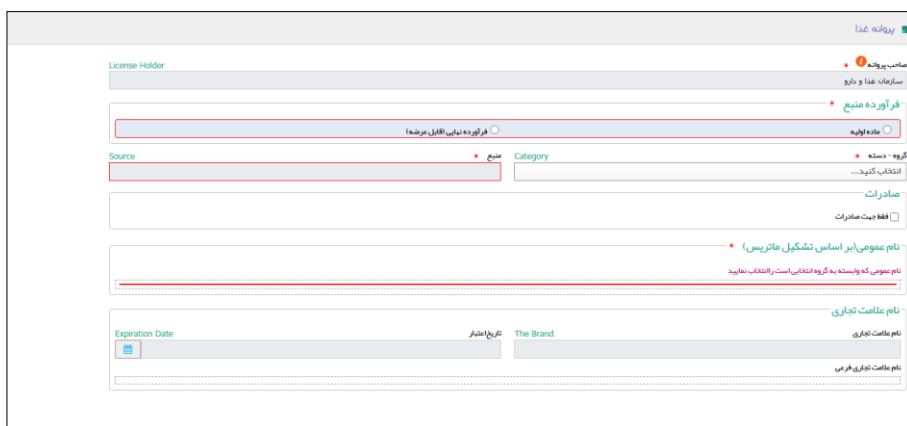
صفحه: 14 از 56	محرمانگی: منحصرأ جهت استفاده سرویس گیرندگان مجاز سازمان غذا و دارو	کد: IRC-Fo-S-Hlp-FL	تهیه کننده: سازمان غذا و دارو
----------------	--	---------------------	-------------------------------

نگارش: 1.3	سامانه مدیریت پروانه های فرآورده های سلامت محور	
تاریخ: دی 1403	راهنمای ثبت درخواست پروانه فرآورده غذا و آشامیدنی	

3 ثبت درخواست

3-1 ثبت اطلاعات پروانه مادری

فرم ثبت درخواست مطابق شکل 7 به منظور ثبت اطلاعات اولیه (پروانه مادری) فرآورده غذا و آشامیدنی نمایش داده می شود. توضیحات فیلدهای اطلاعاتی در ادامه شرح داده شده است.




The screenshot shows a web form for license application. It includes sections for 'License Holder', 'Source' (with a dropdown for 'فرآورده نهایی اولیه'), 'Category', and 'Expiration Date'. There are also fields for 'نام عمومی' (General Name) and 'The Brand'. The form is in Persian and includes various validation messages and labels.

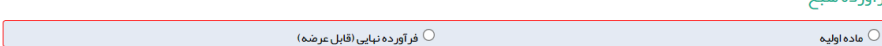
شکل 7) فرم ثبت درخواست پروانه فرآورده غذا و آشامیدنی

- **صاحب پروانه:** نام شرکت ثبت شده کاربر به عنوان صاحب پروانه در این فیلد نمایش می شود. لازم به ذکر است که این فیلد قابلیت تغییر ندارد.
- **فرآورده منبع:** نوع محصولی که در حال ثبت اطلاعات آن هستید را مطابق شکل 8 انتخاب نمایید. تکمیل این فیلد الزامی است.
 - **ماده اولیه:** در صورتی که قصد دارید اطلاعات ماده اولیه را ثبت و کد IRC برای ماده اولیه دریافت نمایید، گزینه «ماده اولیه» را انتخاب نمایید.
 - **فرآورده نهایی (قابل عرضه):** در صورتی که قصد دارید اطلاعات فرآورده نهایی را ثبت و کد IRC برای فرآورده نهایی دریافت

صفحه: 15 از 56	محرمانگی: منحصراً جهت استفاده سرویس گیرندگان مجاز سازمان غذا و دارو	کد: IRC-Fo-S-Hlp-FL	تهیه کننده: سازمان غذا و دارو
----------------	--	------------------------	----------------------------------

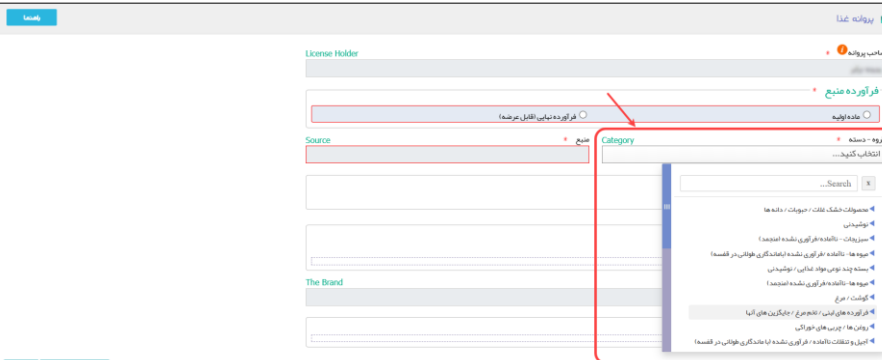
نگارش: 1.3	سامانه مدیریت پروانه های فرآورده های سلامت محور	
تاریخ: دی 1403	راهنمای ثبت درخواست پروانه فرآورده غذا و آشامیدنی	

نمایید، گزینه ی «فرآورده نهایی (قابل عرضه)» را انتخاب نمایید.



شکل 8) انتخاب نوع فرآورده منبع

- **گروه - دسته:** دسته بندی خاصی که فرآورده غذا و آشامیدنی در آن قرار می گیرد را مطابق شکل 9 از لیست کشویی، جستجو و انتخاب نمایید. تکمیل این فیلد الزامی است.




شکل 9) گروه-دسته فرآورده غذا و آشامیدنی

- **منبع:** کد منبع فرآورده را وارد و از فهرست نمایش داده شده انتخاب نمایید. تکمیل این فیلد الزامی است.

توجه: به منظور ورود کد منبع به نکات زیر دقت فرمایید:


- منبع انتخابی باید در بخش «ثبت منبع غذا و آشامیدنی» معرفی و مورد تأیید کارشناسان قرار گرفته و وضعیت آن «فعال» باشد.
- گروه-دسته انتخابی در این بخش، باید با گروه دسته منبع که در بخش «ثبت منبع غذا و آشامیدنی» ثبت شده است، یکسان باشد.

صفحه: 16 از 56	محرمانگی: منحصراً جهت استفاده سرویس گیرندگان مجاز سازمان غذا و دارو	کد: IRC-Fo-S-Hlp-FL	تهیه کننده: سازمان غذا و دارو
----------------------	---	------------------------	--

نگارش: 1.3	سامانه مدیریت پروانه های فرآورده های سلامت محور	
تاریخ: دی 1403	راهنمای ثبت درخواست پروانه فرآورده غذا و آشامیدنی	

- فرآورده منبع انتخابی (ماده اولیه یا فرآورده نهایی) در این بخش، باید با فرآورده منبع انتخابی که در بخش «ثبت منبع غذا و آشامیدنی» ثبت شده است، یکسان باشد.
- **مشخصات سایت تولیدی:** پس از تکمیل فیلد منبع، بخشی شامل اطلاعات سایت تولیدی که در بخش «ثبت منبع غذا و آشامیدنی» ثبت شده است، مطابق شکل 10 نمایش داده می شود.
- توجه:** در صورتی که نوع منبع غذا و آشامیدنی ثبت شده در بخش «ثبت منبع غذا و آشامیدنی» منبع داخلی (تأسیس و بهره برداری) انتخاب شده باشد، در این قسمت اطلاعات سایت تولیدی مطابق شکل 10 نمایش داده می شود.
- **نام سایت تولیدی:** نام سایت تولیدی که در فیلد منبع انتخاب شده است، به صورت فقط خواندنی نمایش داده می شود.
- **نوع شعبه:** نوع شعبه سایت تولیدی انتخاب شده که در سامانه «اشخاص حقیقی و حقوقی» ثبت شده است، نمایش داده می شود.
- **نام شعبه:** نام شعبه سایت تولیدی انتخاب شده که در سامانه «اشخاص حقیقی و حقوقی» ثبت شده است، نمایش داده می شود.
- **کشور:** نام کشوری که سایت تولیدی انتخاب شده در آن قرار دارد، نمایش داده می شود.
- **استان:** نام استانی که سایت تولیدی انتخاب شده در آن قرار دارد، نمایش داده می شود.
- **شهر:** نام شهری که سایت تولیدی انتخاب شده در آن قرار دارد، نمایش داده می شود.
- **آدرس کارخانه:** آدرس کارخانه ثبت شده در سامانه «اشخاص حقیقی و حقوقی»، نمایش داده می شود.
- **کد پستی:** کد پستی مربوط به سایت تولیدی انتخاب شده، نمایش داده می شود.

صفحه: 17 از 56	محرمانگی: منحصراً جهت استفاده سرویس گیرندگان مجاز سازمان غذا و دارو	کد: IRC-Fo-S-Hlp-FL	تهیه کننده: سازمان غذا و دارو
----------------------	---	------------------------	--

نگارش: 1.3	سامانه مدیریت پروانه های فرآورده های سلامت عمومی	
تاریخ: دی 1403	راهنمای ثبت درخواست پروانه فرآورده غذا و آشامیدنی	

مشخصات سایت تولیدی

نام سایت تولیدی:

نام شعبه:

استان:

آدرس کارخانه:

نوع شعبه: کارخانه

کشور:

شهر:

کد پستی:

شکل 10) مشخصات سایت تولیدی - منبع داخلی

توجه: در صورتی که نوع منبع غذا و آشامیدنی ثبت شده در بخش «ثبت منبع غذا و آشامیدنی» منبع خارجی انتخاب شده باشد، در این قسمت اطلاعات سایت تولیدی مطابق شکل 11 نمایش داده می شود.

مشخصات سایت تولیدی

نام سایت تولیدی:

کشور: آلمان

شکل 11) مشخصات سایت تولیدی - منبع خارجی

- لیست مناطق فعال آزاد و ویژه اقتصادی: در صورتی که فرآورده در مناطق آزاد تولید می شود، منطقه مورد نظر را از لیست کشویی انتخاب نمایید.
- صادرات: در صورتی که منبع داخلی باشد و قرار است فرآورده به خارج از کشور صادر شود، تیک این گزینه را بزنید.
- نام عمومی (بر اساس تشکیل ماتریس): پس از انتخاب گروه دسته فرآورده غذا و آشامیدنی نام عمومی فرآورده مرتبط با گروه دسته انتخابی مطابق شکل 12 نمایش داده می شود. نام عمومی فرآورده غذا و آشامیدنی از یک فرم پایه که توسط کارشناسان سازمان غذا و دارو ایجاد شده است، نمایش داده می شود. نام عمومی فرآورده را از بین گزینه های نمایش داده شده انتخاب نمایید. تکمیل این فیلد الزامی است.


نام عمومی (بر اساس تشکیل ماتریس)

نام عمومی که وابسته به گروه انتخابی است را انتخاب نمایید

نام عمومی 1
 نام عمومی 2
 نام عمومی 3
 نام عمومی 4
 نام عمومی 5

شکل 12) نام عمومی

صفحه: 18 از 56	محرمانگی: منحصرأ جهت استفاده سرویس گیرندگان مجاز سازمان غذا و دارو	کد: IRC-Fo-S-Hlp-FL	تهیه کننده: سازمان غذا و دارو
----------------	--	---------------------	-------------------------------

نگارش: 1.3	سامانه مدیریت پروانه های فرآورده های سلامت محور راهنمای ثبت درخواست پروانه فرآورده غذا و آشامیدنی	
تاریخ: دی 1403		

• **نام علامت تجاری:** نام تجاری فرآورده را در این فیلد وارد و از فهرست نمایش داده شده انتخاب نمایید. تکمیل این فیلد الزامی است.

توجه: به منظور ورود نام برند به نکات زیر دقت فرمایید:

○ نام برند باید از قبل در بخش مربوط به آن ثبت شده باشد و وضعیت آن «فعال» باشد.

○ گروه-دسته انتخابی برند ثبت شده با گروه-دسته انتخابی پروانه مادری باید یکسان باشد.

• **تاریخ اعتبار:** با انتخاب برند تجاری این فیلد به صورت خودکار پر شده و غیرقابل تغییر می باشد.


• **نام علامت تجاری فرعی:** در صورتی که در بخش «ثبت برند غذا و آشامیدنی» برای فرآورده نام برند فرعی ثبت شده باشد، در این قسمت نمایش داده می شود و هر مورد قابل انتخاب است.

توجه: گروه-دسته انتخابی برند ثبت شده با گروه-دسته انتخابی پروانه مادری باید یکسان باشد.

دکمه **ثبت اطلاعات اولیه** را کلیک نمایید. اطلاعات مربوط به پروانه مادری ثبت و نهایی خواهد شد. سپس فرم جاری حالت فقط خواندنی خواهد داشت و دکمه **افزودن زیر فرآورده** نمایش داده می شود.

• **نوع ارائه محصول:** اگر برای نام عمومی انتخاب شده، مراکز عمده تعریف شده باشد مطابق شکل 13 نوع ارائه محصول نمایش داده می شود، با انتخاب «مراکز عمده» می بایست **فایل تعهدنامه عدم عرضه در سطح خرده فروشی را بارگذاری نمایید.**


صفحه: 19 از 56	محرمانگی: منحصراً جهت استفاده سرویس گیرندگان مجاز سازمان غذا و دارو	کد: IRC-Fo-S-Hlp-FL	تهیه کننده: سازمان غذا و دارو
----------------------	---	------------------------	--

نگارش: 1.3	سامانه مدیریت پروانه های فرآورده های سلامت محور	
تاریخ: دی 1403	راهنمای ثبت درخواست پروانه فرآورده غذا و آشامیدنی	



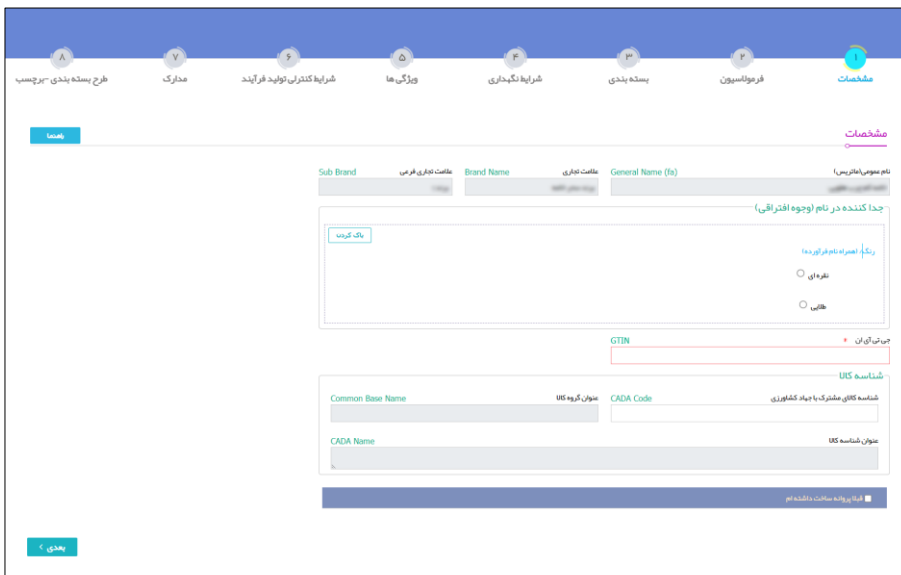
شکل (13) نوع ارائه محصول

صفحه : 20 از 56	محرمانگی: منحصراً جهت استفاده سرویس‌گیرندگان مجاز سازمان غذا و دارو	کد: IRC-Fo-S-Hlp-FL	تهیه‌کننده: سازمان غذا و دارو
-----------------------	---	------------------------	--

نگارش: 1.3	سامانه مدیریت پروانه های فرآورده های سلامت محور	
تاریخ: دی 1403	راهنمای ثبت درخواست پروانه فرآورده غذا و آشامیدنی	


2-3 ثبت اطلاعات زیر فرآورده

دکمه **افزودن زیر فرآورده** را کلیک نمایید. فرمی مطابق شکل 14 به منظور ورود اطلاعات زیرفرآورده غذا و آشامیدنی نمایش داده می شود. فیلدهای اطلاعاتی در ادامه شرح داده شده است.



شکل 14) ثبت زیرفرآورده - مشخصات

صفحه: 21 از 56	محرمانگی: منحصرأ جهت استفاده سرویسگیرندگان مجاز سازمان غذا و دارو	کد: IRC-Fo-S-Hlp-FL	تهیه کننده: سازمان غذا و دارو
----------------	---	---------------------	-------------------------------

نگارش: 1.3	سامانه مدیریت پروانه های فرآورده های سلامت محور	
تاریخ: دی 1403	راهنمای ثبت درخواست پروانه فرآورده غذا و آشامیدنی	

1-2-3 گام اول - مشخصات

در این گام اطلاعات و مشخصات اصلی زیر فرآورده غذا و آشامیدنی را مطابق شکل 14 وارد نمایید. توضیحات فیلدهای اطلاعاتی در ادامه شرح داده شده است.


- **نام عمومی (ماتریس):** نام عمومی فرآورده با توجه به اطلاعات ثبت شده در پروانه مادری، نمایش داده می شود و غیرقابل ویرایش می باشد.
- **علامت تجاری:** علامت تجاری با توجه به اطلاعات ثبت شده در پروانه مادری، نمایش داده می شود و غیرقابل ویرایش می باشد.
- **علامت تجاری فرعی:** علامت تجاری فرعی با توجه به اطلاعات ثبت شده در پروانه مادری، نمایش داده می شود و غیرقابل ویرایش می باشد.
- **جداکننده در نام (وجوه افتراقی):** خصوصیات توصیفی خاص فرآورده در این بخش نمایش داده می شود. با توجه به تعیین محل قرارگیری عنوان خصوصیت توسط کارشناسان به صورت «همراه نام فرآورده»، «روی لیبل» و یا «هیچ کدام» که مطابق شکل 15 در کنار نام خصوصیت ذکر شده است، مقدار عنوان به هر محل اضافه خواهد شد. بسته به نوع خصوصیت تعریف شده توسط کارشناس، خصوصیت مورد نظر به صورت تک انتخابی و یا چند انتخابی در دسترس خواهد بود.

جداکننده در نام (وجوه افتراقی)

<p>تک انتخابی</p> <p>شدت چربی (روی لیبل)</p> <p><input type="radio"/> کم چرب</p> <p><input type="radio"/> نیم چرب</p>	<p>چند انتخابی</p> <p>مقدار قند/ همراه نام فرآورده</p> <p><input type="checkbox"/> بدون شکر</p> <p><input type="checkbox"/> پر شکر</p> <p><input type="checkbox"/> کم شکر</p>
---	---

شکل 15) گام اول (مشخصات) - جداکننده در نام (وجوه افتراقی)

صفحه: 22 از 56	محرمانگی: منحصرأ جهت استفاده سرویس گیرندگان مجاز سازمان غذا و دارو	کد: IRC-Fo-S-Hlp-FL	تهیه کننده: سازمان غذا و دارو
----------------	--	---------------------	-------------------------------

نگارش: 1.3	سامانه مدیریت پروانه های فرآورده های سلامت محور	
تاریخ: دی 1403	راهنمای ثبت درخواست پروانه فرآورده غذا و آشامیدنی	


- **جی تی آی ان (GTIN¹):** کد GTIN کدی 12 تا 14 رقمی است که برای شناسایی کالای قابل عرضه در فروشگاه ها و سیستم های عرضه استفاده می شود و از طریق سازمان جهانی GS1 تولید می شود. کد GTIN را وارد نمایید. تکمیل این فیلد الزامی است.
- **توجه:** در صورت در اختیار داشتن کد GTIN که کمتر از 14 رقم باشد، به ابتدای کد، عدد صفر اضافه نمایید تا کد 14 رقمی به دست آید. به عنوان مثال کد 8 رقمی 14725836 را به صورت کد 14 رقمی 0000014725836 وارد نمایید.
- **شناسه کالا:** در این بخش اطلاعات کد ثبت شده ماده اولیه غذا و آشامیدنی در وزارت جهاد کشاورزی شکل 16 می شود. توضیحات مربوط به فیلدهای اطلاعاتی در ادامه شرح داده شده است.
 - **شناسه کالای مشترک با جهاد کشاورزی:** کد ثبت شده ماده اولیه غذا و آشامیدنی که در وزارت جهاد کشاورزی ثبت شده است را وارد نمایید.
 - **عنوان گروه کالا:** در صورت صحیح بودن شناسه کالای وارد شده، عنوان گروه کالا که از وزارت جهاد کشاورزی دریافت شده است، به صورت خودکار در این فیلد نمایش داده می شود.
 - **عنوان شناسه کالا:** در صورت صحیح بودن شناسه کالای وارد شده، عنوان شناسه کالا که از وزارت جهاد کشاورزی دریافت شده است، به صورت خودکار در این فیلد نمایش داده می شود.



شناسه کالا	
Common Base Name	عنوان گروه کالا
CADA Code	شناسه کالای مشترک با جهاد کشاورزی
CADA Name	عنوان شناسه کالا

شکل 16) گام اول (مشخصات) - شناسه کالا

Global Trade Item Number 1

صفحه: 23 از 56	محرمانگی: منحصرأ جهت استفاده سرویس گیرندگان مجاز سازمان غذا و دارو	کد: IRC-Fo-S-Hlp-FL	تهیه کننده: سازمان غذا و دارو
----------------	--	---------------------	-------------------------------

نگارش: 1.3	سامانه مدیریت پروانه های فرآورده های سلامت محور راهنمای ثبت درخواست پروانه فرآورده غذا و آشامیدنی	
تاریخ: دی 1403		


- **قبلاً پرداخت داشته ام:** در صورتی که پیش از این، برای فرآورده IRC دریافت، و هزینه کارشناسی را پرداخت نموده اید، مطابق شکل 17 این گزینه را تیک بزنید تا فرم مربوطه نمایش داده شود.
 - تصویر فایل پروانه ساخت را با فرمت JPEG، PNG یا PDF و با حجم حداکثر 2 مگابایت (2MB) بارگذاری نمایید.
 - کد پروانه ساخت: کد پروانه ساخت را وارد نمایید. برای فرآورده های وارداتی و تولیدشده در مناطق آزاد IRC، و برای فرآورده های داخلی، شماره پروانه ساخت را وارد نمایید.
 - تاریخ صدور پروانه ساخت: با کلیک دکمه ، از تقویم بازشونده تاریخ صدور پروانه ساخت را انتخاب نمایید.
 - تاریخ انقضای پروانه ساخت: با کلیک دکمه ، از تقویم بازشونده تاریخ انقضای پروانه ساخت را انتخاب نمایید.



شکل 17) گام اول (مشخصات) - قبلاً پروانه ساخت داشته ام

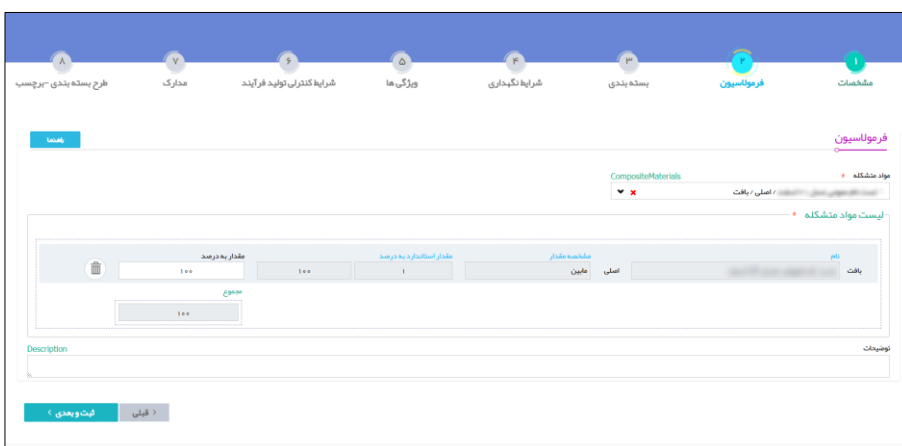
دکمه **بعدی <** را کلیک نمایید. «گام دوم - فرمولاسیون» نمایش داده می شود.

تهیه کننده : سازمان غذا و دارو	کد: IRC-Fo-S-Hlp-FL	محرمانگی: منحصراً جهت استفاده سرویس گیرندگان مجاز سازمان غذا و دارو	صفحه: 24 از 56
--	------------------------	---	----------------------

نگارش: 1.3	سامانه مدیریت پروانه های فرآورده های سلامت جمع	
تاریخ: دی 1403	راهنمای ثبت درخواست پروانه فرآورده غذا و آشامیدنی	

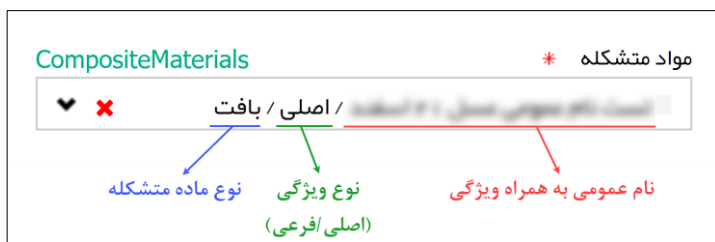
2-2-3 گام دوم - فرمولاسیون

در این گام مطابق شکل 18 اطلاعات مربوط به فرمولاسیون زیر فرآورده غذا و آشامیدنی را در بخش های «بافت»، «روکش» و «مغزی» وارد نمایید. توضیحات فیلدهای اطلاعاتی در ادامه شرح داده شده است.



شکل 18) گام دوم (فرمولاسیون) - ثبت اطلاعات فرمولاسیون زیر فرآورده غذا و آشامیدنی


• **مواد متشکله:** نوع مواد تشکیل دهنده زیر فرآورده غذا و آشامیدنی را از لیست کشویی انتخاب نمایید. تمامی مواد تشکیل دهنده اصلی را انتخاب نمایید. این مقادیر توسط کارشناسان سازمان غذا و دارو تعریف شده است و غیرقابل تغییر است. ترکیب آیتم های این لیست مطابق شکل 19 است.



شکل 19) گام دوم (فرمولاسیون) - ترکیب عناوین آیتم های مواد متشکله

تهیه کننده: سازمان غذا و دارو	کد: IRC-Fo-S-Hlp-FL	محرمانگی: منحصراً جهت استفاده سرویسگیرندگان مجاز سازمان غذا و دارو	صفحه: 25 از 56
--	------------------------	--	----------------------

[AA1] Commented: 1-مجموع مقادیر بافت و روکش و اصلی باید 100 شود نه هر کدام تک تک .
2-اگر فرآورده ماده اولیه باشد پر کردن تب فرمولاسیون اجباری نیست ولی اگر فرآورده نهایی باشد حتما باید تب فرمولاسیون پر شود
3-نیاز به پر کردن فقط اصلی ها نیست یعنی اصلی ها وارد کردنشان اجباری نیست میتوان فقط یک رکورد فرعی ثبت کرد ولی مهم اینست که مجموع مقادیر باید 100 باشد
4-اعشار هم می توان وارد کرد

نگارش: 1.3	سامانه مدیریت پروانه های فرآورده های سلامت محور	
تاریخ: دی 1403	راهنمای ثبت درخواست پروانه فرآورده غذا و آشامیدنی	

توجه: مجموع مقادیر بافت و روکش اصلی می‌بایست 100 باشد.

توجه: برای ماده اولیه، پر کردن تب فرمولاسیون اجباری نیست ولی در صورتی که فرآورده نهایی باشد می‌بایست تب فرمولاسیون تکمیل گردد.

توجه: وارد نمودن ویژگی‌های اصلی اجباری نمی‌باشد، می‌توانید فقط یک رکورد فرعی ثبت نمایید ولی می‌بایست مجموع مقادیر 100 باشد.

توجه: امکان وارد کردن مقدار اعشاری وجود دارد.

• **لیست مواد متشکله:** مواد تشکیل‌دهنده زیر فرآورده که از فهرست

مواد متشکله انتخاب شده‌اند، مطابق شکل 20 در این بخش نمایش داده می‌شوند. فیلدهای اطلاعاتی در ادامه شرح داده شده است.

○ **نوع ماده متشکله:** نوع ماده تشکیل‌دهنده انتخاب شده در این قسمت نمایش داده می‌شود.


○ **نام:** نام ماده تشکیل‌دهنده انتخاب شده در این قسمت نمایش داده می‌شود.

○ **مشخصه مقدار:** مشخصه مقدار ماده تشکیل‌دهنده انتخاب شده به صورت «بیشتر مساوی از»، «بیشتر از»، «کمتر مساوی از»، «کمتر از» یا «مابین» در این قسمت نمایش داده می‌شود. این مقدار توسط کارشناسان سازمان غذا و دارو تعریف شده است و غیرقابل تغییر است. عدد وارد شده در بخش «مقدار به درصد» باید متناسب با این مقدار باشد.


توجه: در صورتی که عنوان «بدون حد مجاز» در این بخش نمایش داده شود، در بخش «مقدار به درصد» هر مقداری تا عدد 100 را می‌توان وارد کرد.

○ **مقدار استاندارد به درصد:** مقدار استاندارد ماده تشکیل‌دهنده انتخاب شده به درصد به صورت عددی در این قسمت نمایش داده می‌شود. این مقدار توسط کارشناسان سازمان غذا و دارو تعریف شده است و غیرقابل تغییر است.

تهیه‌کننده: سازمان غذا و دارو	کد: IRC-Fo-S-Hlp-FL	محرمانگی: منحصراً جهت استفاده سرویس‌گیرندگان مجاز سازمان غذا و دارو	صفحه: 26 از 56
--	------------------------	---	----------------------

نگارش: 1.3	سامانه مدیریت پروانه های فرآورده های سلامت محور	
تاریخ: دی 1403	راهنمای ثبت درخواست پروانه فرآورده غذا و آشامیدنی	

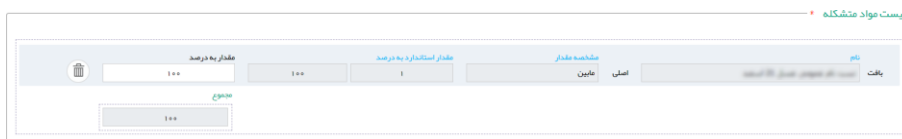
○ **مقدار به درصد:** مقدار ماده تشکیل دهنده زیرفرآورده را به درصد و به صورت عددی در این قسمت وارد نمایید. این مقدار را با توجه به عبارت فیلد «مشخصه مقدار» و فیلد «مقدار استاندارد به درصد» وارد نمایید. به عنوان مثال اگر در فیلد «مشخصه مقدار» عبارت «بیشتر از» و در فیلد «مقدار استاندارد به درصد» عدد «40» نمایش داده می شود، در فیلد «مقدار به درصد» عددی بیشتر از «40» (بین «40» تا «100») وارد نمایید.

○ **حذف:** در صورتی که نیاز به حذف ماده تشکیل دهنده زیر فرآورده از لیست فرمولاسیون، دکمه  را کلیک نمایید.

○ **مجموع:** مجموع اعداد وارد شده در فیلدهای «مقدار به درصد» توسط سامانه محاسبه و نمایش داده می شود.

اعداد وارد شده در شکل 20 به عنوان مثال می باشند.

Commented [AA2]: با توجه به توضیحات که در کامنت قبیل دادم این قسمت اشتباه و برداشته شود





شکل 20) گام دوم (فرمولاسیون) - لیست فرمولاسیون

● **توضیحات:** در این فیلد به طور کلی میزان کل مقادیر انواع موارد متشکله را به درصد بیان نمایید. به عنوان مثال: 65 درصد بافت، 35 درصد مغزی

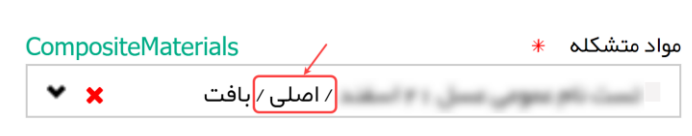
توجه: به منظور افزودن ماده متشکله جدید به مواد تشکیل دهنده فرآورده، از لیست کشویی «مواد متشکله»، ماده جدیدی را انتخاب نمایید. ماده متشکله جدید مطابق شکل 21 به «لیست مواد متشکله» و در قسمت مربوط به نوع ماده متشکله اضافه می شود.

تهیه کننده: سازمان غذا و دارو	کد: IRC-Fo-S-Hlp-FL	محرمانگی: منحصراً جهت استفاده سرویس گیرندگان مجاز سازمان غذا و دارو	صفحه: 27 از 56
--	------------------------	---	----------------------

نگارش: 1.3	سامانه مدیریت پروانه های فرآورده های	
تاریخ: دی 1403	سلامت جمع راهنمای ثبت درخواست پروانه فرآورده غذا و آشامیدنی	




شکل 21) گام دوم (فرمولاسیون) - افزودن ماده جدید به لیست مواد متشکله



شکل 22) گام دوم (فرمولاسیون) - انتخاب ماده متشکله با ویژگی «اصلی»

دکمه **ثبت و بعدی <** را کلیک نمایید. اطلاعات وارد شده ثبت و «گام سوم - بسته بندی» نمایش داده می شود. همچنین به منظور بازگشت به گام قبل دکمه **> قبلی** را کلیک نمایید.

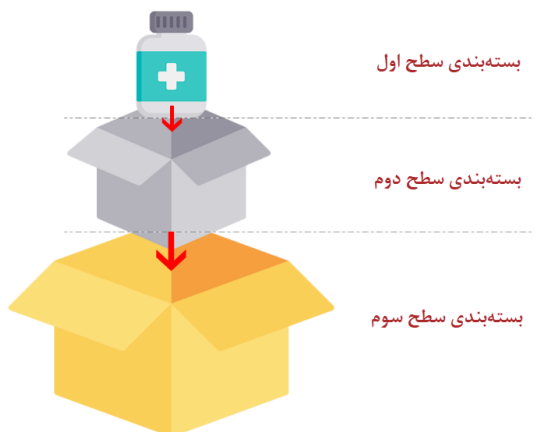
صفحه : 28 از 56	محرمانگی: منحصراً جهت استفاده سرویس گیرندگان مجاز سازمان غذا و دارو	کد: IRC-Fo-S-Hlp-FL	تهیه کننده : سازمان غذا و دارو
-----------------------	---	------------------------	--

نگارش: 1.3	سامانه مدیریت پروانه‌های فرآورده‌های سلامت‌محرم	
تاریخ: دی 1403	راهنمای ثبت درخواست پروانه فرآورده غذا و آشامیدنی	

3-2-3 گام سوم - بسته‌بندی

در این گام مشخصات بسته‌بندی زیر فرآورده غذا و آشامیدنی را در سه سطح مطابق شکل 23 به شرح زیر وارد نمایید.


- **بسته‌بندی سطح اول** کوچکترین سطح بسته‌بندی و لایه در تماس با زیر فرآورده می‌باشد.
 - **بسته‌بندی سطح دوم** سطحی است که بسته‌بندی‌های سطح اول درون آن قرار می‌گیرند.
 - **بسته‌بندی سطح سوم** سطحی است که بسته‌بندی‌های سطح دوم درون آن قرار می‌گیرند.
- توجه:** تنها تکمیل اطلاعات سطح بسته‌بندی اولیه الزامی می‌باشد و سطوح دیگر در صورت وجود آن سطح تکمیل شوند.



شکل 23) سطوح بسته‌بندی

توضیحات مربوط به فیلدهای اطلاعاتی این گام که در شکل 24 نمایش داده شده‌اند، در ادامه شرح داده شده است.


صفحه: 29 از 56	محرمانگی: منحصراً جهت استفاده سرویس‌گیرندگان مجاز سازمان غذا و دارو	کد: IRC-Fo-S-Hlp-FL	تهیه‌کننده: سازمان غذا و دارو
----------------	---	------------------------	--

نگارش: 1.3	سامانه مدیریت پروانه های فرآورده های سلامت محور	 سازمان غذا و دارو
تاریخ: دی 1403	راهنمای ثبت درخواست پروانه فرآورده غذا و آشامیدنی	

شکل 24) گام سوم (بسته بندی) - ثبت اطلاعات بسته بندی زیر فرآورده غذا و آشامیدنی

- **بسته بندی سطح اول (لایه در تماس):** کوچکترین سطح بسته بندی و لایه در تماس مستقیم با زیر فرآورده را بسته بندی سطح اول می گویند. بسته بندی سطح اول کوچکترین سطح عرضه فرآورده به

تهیه کننده: سازمان غذا و دارو	کد: IRC-Fo-S-Hlp-FL	محرمانگی: منحصراً جهت استفاده سرویس گیرندگان مجاز سازمان غذا و دارو	صفحه: 30 از 56
----------------------------------	------------------------	--	-------------------

نگارش: 1.3	سامانه مدیریت پروانه های فرآورده های سلامت محور	
تاریخ: دی 1403	راهنمای ثبت درخواست پروانه فرآورده غذا و آشامیدنی	

مصرفکننده می باشد. فرم ورود اطلاعات سطح بسته بندی اولیه مطابق شکل 27 نمایش داده می شود. توضیحات مربوط به فیلدهای اطلاعاتی بسته بندی اولیه در ادامه شرح داده شده است.

○ **نوع بسته بندی سطح اول (لایه در تماس):** نوع بسته بندی سطح اول را از لیست کشویی انتخاب نمایید. تکمیل این فیلد الزامی است.

○ **مقدار در بسته بندی سطح اول:** با توجه به نوع زیر فرآورده، مقدار آن در بسته بندی اولیه را وارد نمایید. تکمیل این فیلد الزامی است.

توجه: در صورتی که مقدار استاندارد توسط کارشناسان سازمان غذا و دارو برای بسته بندی سطح اول تعریف شده باشد، این مقدار مطابق شکل 25 نمایش داده شده و عدد وارد شده باید در این بازه قرار گیرد.

مقدار در بسته بندی سطح اول *	Number
	457

شکل 25) گام سوم (بسته بندی) - مقدار استاندارد بسته بندی سطح اولیه

○ **واحد:** واحد اندازه گیری مقدار در بسته بندی اولیه را از لیست کشویی انتخاب نمایید.

○ **جنس بسته بندی سطح اول:** جنس بسته بندی سطح اول را از لیست کشویی انتخاب نمایید. تکمیل این فیلد الزامی است.


○ **سایت بسته بندی اولیه:** سایت بسته بندی اولیه زیر فرآورده را وارد و از فهرست نمایش داده شده انتخاب نمایید. تکمیل این فیلد الزامی است.

○ **کشور:** کشور محل انجام بسته بندی به صورت خودکار نمایش داده می شود.

○ **خط بسته بندی اولیه:** خط بسته بندی اولیه را از لیست کشویی انتخاب نمایید. تکمیل این فیلد الزامی است.

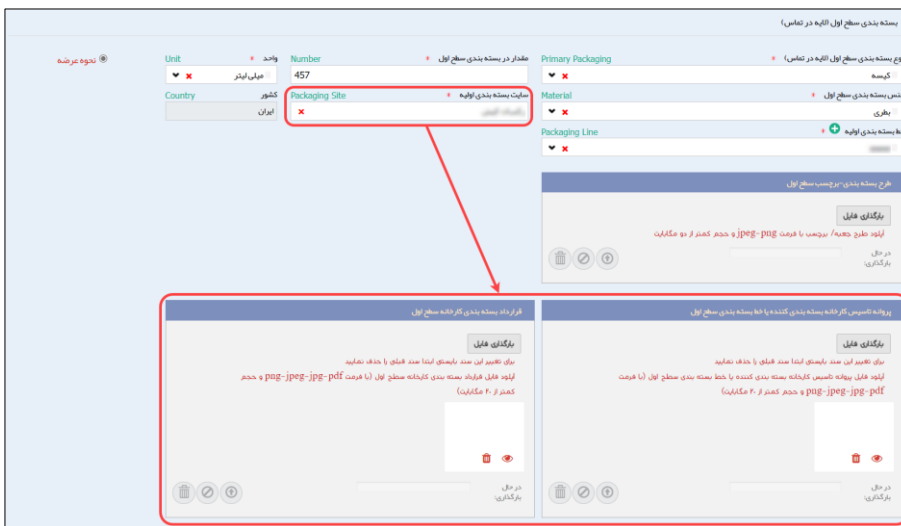
○ **تعداد در بسته بندی سطح اول:** تعداد فرآورده که در بسته بندی سطح اول قرار می گیرد را در این بخش وارد شود. این فیلد

صفحه: 31 از 56	محرمانگی: منحصراً جهت استفاده سرویس گیرندگان مجاز سازمان غذا و دارو	کد: IRC-Fo-S-Hlp-FL	تهیه کننده: سازمان غذا و دارو
----------------	---	------------------------	--

نگارش: 1.3	سامانه مدیریت پروانه های فرآورده های سلامت جمع	
تاریخ: دی 1403	راهنمای ثبت درخواست پروانه فرآورده غذا و آشامیدنی	

تنها برای فرآورده هایی که واحد اندازه گیری آن ها وزنی است نمایش داده می شود.


- **طرح بسته بندی-برچسب سطح اول:** فایل طرح بسته بندی و یا برچسب زیر فرآورده غذا و آشامیدنی را با فرمت های jpeg یا png حداکثر با حجم کمتر از ۲ مگابایت بارگذاری نمایید. **توجه:** در صورتی که سایت بسته بندی، شرکتی به غیر از شرکت صاحب پروانه باشد، مطابق شکل 26 دو بخش «پروانه تأسیس کارخانه بسته بندی کننده یا خط بسته بندی سطح اول» و «قرارداد بسته بندی کارخانه سطح اول» نیز نمایش داده می شود که باید مدارک مربوط به این دو را بارگذاری نمایید.

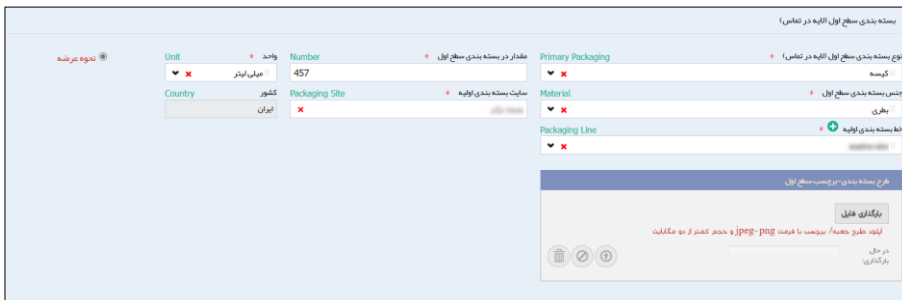


شکل 26) گام سوم (بسته بندی) - قرارداد بسته بندی

- **نحوه عرضه:** نحوه عرضه مربوط به سطحی است که شناسه گذاری و قیمت گذاری بر اساس آن انجام می شود. با انتخاب این گزینه مطابق شکل 27، می توانید نحوه عرضه و توزیع را با بسته بندی اولیه انتخاب نمایید.

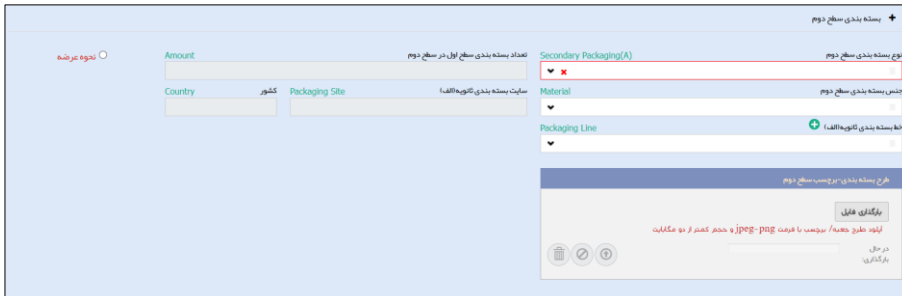
تهیه کننده: سازمان غذا و دارو	کد: IRC-Fo-S-Hlp-FL	محرمانگی: منحصراً جهت استفاده سرویس گیرندگان مجاز سازمان غذا و دارو	صفحه: 32 از 56
--	------------------------	---	----------------------

نگارش: 1.3	سامانه مدیریت پروانه های فرآورده های	
تاریخ: دی 1403	سلامت جمع راهنمای ثبت درخواست پروانه فرآورده غذا و آشامیدنی	



شکل 27) گام سوم (بسته بندی) - بسته بندی اول (لایه در تماس)


- **بسته بندی سطح دوم:** در صورتی که بسته بندی زیر فرآورده غذا و آشامیدنی بیش از یک مرحله است و بسته ی اول درون بسته ی دوم قرار می گیرد، مطابق شکل 28 بسته بندی سطح دوم را انتخاب و اطلاعات مربوط به آن را وارد نمایید. فیلدهای این سطح نیز مانند سطح اولی می باشد با این تفاوت که فیلد «واحد» در این سطح وجود ندارد.

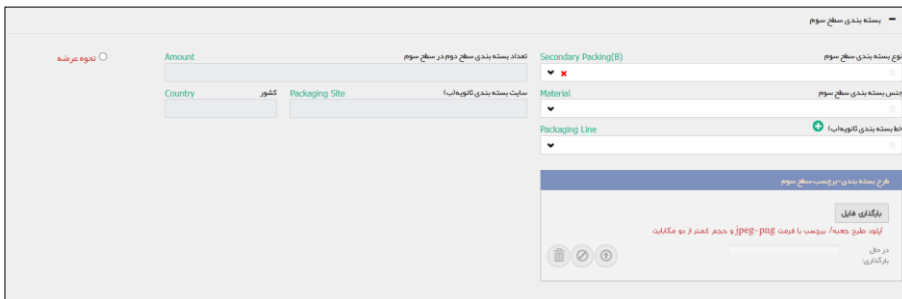


شکل 28) گام سوم (بسته بندی) - بسته بندی سطح دوم

- **بسته بندی سطح سوم:** در صورتی که بسته بندی زیر فرآورده غذا و آشامیدنی بیش از دو مرحله است و بسته ی سطح دوم درون بسته ی سوم قرار می گیرد، مطابق شکل 29 بسته بندی سطح سوم را انتخاب نمایید. فیلدهای این سطح نیز مانند سطح اول می باشد با این تفاوت که فیلد «واحد» در این سطح وجود ندارد.

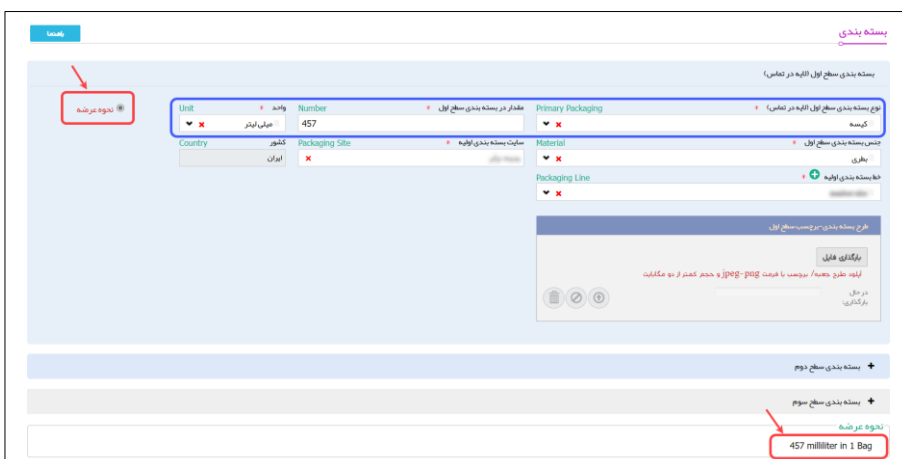
صفحه: 33 از 56	محرمانگی: منحصراً جهت استفاده سرویس گیرندگان مجاز سازمان غذا و دارو	کد: IRC-Fo-S-Hlp-FL	تهیه کننده: سازمان غذا و دارو
----------------------	---	------------------------	--

نگارش: 1.3	سامانه مدیریت پروانه های فرآورده های سلامت جمع	
تاریخ: دی 1403	راهنمای ثبت درخواست پروانه فرآورده غذا و آشامیدنی	



شکل (29) گام سوم (بسته بندی) - بسته بندی سطح سوم

- **نحوه عرضه:** اطلاعات نحوه عرضه زیر فرآورده مطابق شکل 30، با توجه به سطح بسته بندی که گزینه ی «نحوه عرضه» انتخاب شده باشد (بسته بندی اول، بسته بندی دوم، بسته بندی سوم)، نمایش داده می شود.



شکل (30) گام سوم (بسته بندی) - نحوه عرضه


- **ملحقات:** سایر اقلامی که در بسته بندی قرار می گیرند را انتخاب نمایید.

ملحقات

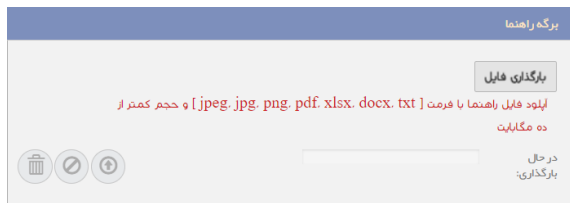
برکه راه انداخته
 در پوش پلاستیکی
 فلفلی
 فکرو پیکن
 پیچانه

شکل (31) ملحقات

صفحه: 34 از 56	محرمانگی: منحصرأ جهت استفاده سرویس گیرندگان مجاز سازمان غذا و دارو	کد: IRC-Fo-S-Hlp-FL	تهیه کننده: سازمان غذا و دارو
----------------	--	---------------------	-------------------------------

نگارش: 1.3	سامانه مدیریت پروانه های فرآورده های سلامت محور	
تاریخ: دی 1403	راهنمای ثبت درخواست پروانه فرآورده غذا و آشامیدنی	

- **برگه راهنما:** در صورتی که زیر فرآورده دارای برگه راهنما در بسته بندی می باشد، مطابق شکل 32 فایل برگه راهنما را بارگذاری نمایید.




شکل 32) گام سوم (بسته بندی) - برگه راهنما

دکمه **بعدي <** را کلیک نمایید. «گام چهارم - شرایط نگهداری» نمایش داده می شود.

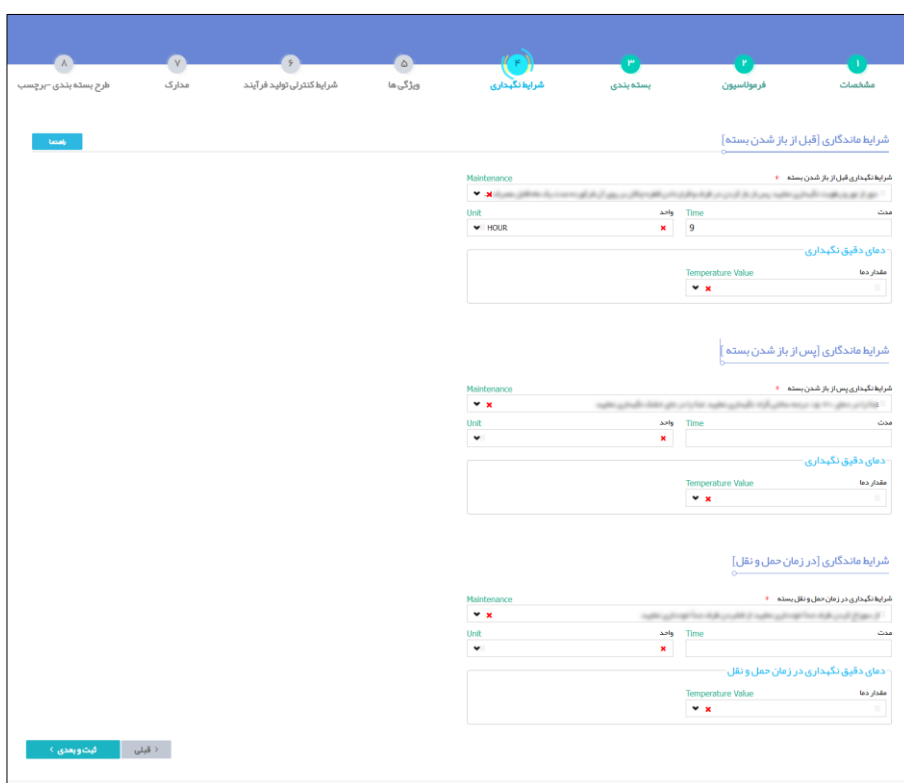
همچنین به منظور بازگشت به گام قبل دکمه **> قبلي** را کلیک نمایید.

صفحه : 35 از 56	محرمانگی: منحصراً جهت استفاده سرویس گیرندگان مجاز سازمان غذا و دارو	کد: IRC-Fo-S-Hlp-FL	تهیه کننده: سازمان غذا و دارو
-----------------------	---	------------------------	--

نگارش: 1.3	سامانه مدیریت پروانه های فرآورده های سلامت جمع	 سازمان غذا و دارو
تاریخ: دی 1403	راهنمای ثبت درخواست پروانه فرآورده غذا و آشامیدنی	

4-2-3 گام چهارم - شرایط نگهداری


در این گام مطابق شکل 33 شرایط ماندگاری (قبل از باز شدن بسته)، شرایط ماندگاری (پس از باز شدن بسته)، شرایط ماندگاری (در زمان حمل و نقل) زیر فرآورده غذا و آشامیدنی را وارد نمایید. توضیحات فیلدهای اطلاعاتی در ادامه شرح داده شده است.



شکل 33) گام چهارم (شرایط نگهداری) - ثبت اطلاعات شرایط نگهداری زیر فرآورده غذا و آشامیدنی

- **شرایط ماندگاری [قبل از باز شدن بسته]:** شرایط ماندگاری زیر فرآورده غذا و آشامیدنی، قبل از باز شدن بسته، شامل موارد زیر است:

تهیه کننده: سازمان غذا و دارو	کد: IRC-Fo-S-Hlp-FL	محرمانگی: منحصراً جهت استفاده سرویس‌گیرندگان مجاز سازمان غذا و دارو	صفحه: 36 از 56
--	------------------------	---	-------------------------

نگارش: 1.3	سامانه مدیریت پروانه‌های فرآورده‌های سلامت‌محرم	
تاریخ: دی 1403	راه‌نمای ثبت درخواست پروانه فرآورده غذا و آشامیدنی	

- **شرایط نگهداری قبل از باز شدن بسته:** شرایط نگهداری زیر فرآورده غذا و آشامیدنی، قبل از باز شدن بسته را از لیست کشویی انتخاب نمایید. یک یا چند مورد از فهرست قابل انتخاب است. تکمیل این فیلد الزامی است.
- **مدت:** مدت پایداری زیر فرآورده غذا و آشامیدنی را به صورت عددی وارد نمایید.
- **واحد:** واحد زمانی مدت پایداری را از لیست کشویی انتخاب نمایید.
- **دمای دقیق نگهداری:** مقدار دمای دقیق نگهداری را از لیست کشویی انتخاب نمایید. فهرست فیلد «دمای دقیق نگهداری» شامل یکی از موارد زیر است:
 - **کمتر از:** در صورتی که این مورد انتخاب شود، فیلدی مطابق شکل 34 به منظور ورود **حداکثر** دمای نگهداری زیر فرآورده غذا و آشامیدنی نمایش داده می‌شود.
 - **از (درجه سانتی‌گراد):** درجه سانتی‌گراد را به صورت عددی وارد نمایید.

دمای دقیق نگهداری

From	از (درجه سانتی‌گراد)	Temperature Value	مقدار دما
20		▼ ×	کمتر از

شکل 34) شرایط ماندگاری (قبل از باز شدن بسته) - حداکثر دمای دقیق نگهداری


- **بیشتر از:** در صورتی که این مورد انتخاب شود، فیلدی مطابق شکل 35 به منظور ورود **حداقل** دمای نگهداری زیر فرآورده غذا و آشامیدنی نمایش داده می‌شود.
- **از (درجه سانتی‌گراد):** درجه سانتی‌گراد را به صورت عددی وارد نمایید.

دمای دقیق نگهداری

From	از (درجه سانتی‌گراد)	Temperature Value	مقدار دما
10		▼ ×	بیشتر از

شکل 35) شرایط ماندگاری (قبل از باز شدن بسته) - حداقل دمای دقیق نگهداری

صفحه: 37 از 56	محرمانگی: منحصراً جهت استفاده سرویس‌گیرندگان مجاز سازمان غذا و دارو	کد: IRC-Fo-S-Hlp-FL	تهیه‌کننده: سازمان غذا و دارو
----------------------	---	------------------------	--

نگارش: 1.3	سامانه مدیریت پروانه های فرآورده های سلامت جمع	
تاریخ: دی 1403	راهنمای ثبت درخواست پروانه فرآورده غذا و آشامیدنی	

○ **مابین:** در صورتی که این مورد انتخاب شود، فیلدهای «از» (درجه سانتیگراد) و «تا» (درجه سانتیگراد) مطابق شکل 36 نمایش داده می شوند.

▪ **از (درجه سانتیگراد):** حداقل دمای نگهداری فرآورده غذا و آشامیدنی قبل از باز شدن بسته را به صورت عددی وارد نمایید.

▪ **تا (درجه سانتیگراد):** حداکثر دمای نگهداری فرآورده غذا و آشامیدنی قبل از باز شدن بسته را به صورت عددی وارد نمایید.

دمای دقیق نگهداری

مقدار دما	
Temperature Value	
▼ ×	
مابین	
To	From
(تا درجه سانتیگراد)	(از درجه سانتیگراد)
30	20

شکل 36) شرایط ماندگاری (قبل از باز شدن بسته) - محدوده دمای دقیق نگهداری


• **شرایط ماندگاری [پس از باز شدن بسته]:** شرایط ماندگاری زیر فرآورده غذا و آشامیدنی، پس از باز شدن بسته، شامل موارد زیر است:

○ **شرایط نگهداری پس از باز شدن بسته:** شرایط نگهداری زیر فرآورده غذا و آشامیدنی، پس از باز شدن بسته را از لیست کشویی انتخاب نمایید. یک یا چند مورد از فهرست قابل انتخاب است. تکمیل این فیلد الزامی است. شرایط نگهداری شامل موارد زیر است:

○ **مدت:** مدت زمان ماندگاری فرآورده غذا و آشامیدنی را به صورت عددی وارد نمایید.

○ **واحد:** واحد زمانی مدت ماندگاری را از لیست کشویی انتخاب نمایید.

صفحه: 38 از 56	محرمانگی: منحصراً جهت استفاده سرویس گیرندگان مجاز سازمان غذا و دارو	کد: IRC-Fo-S-Hlp-FL	تهیه کننده: سازمان غذا و دارو
----------------------	---	------------------------	--

نگارش: 1.3	سامانه مدیریت پروانه های فرآورده های سلامت محور	
تاریخ: دی 1403	راهنمای ثبت درخواست پروانه فرآورده غذا و آشامیدنی	

• **دمای دقیق نگهداری:** مقدار دمای دقیق نگهداری را از لیست کشویی انتخاب نمایید. فهرست فیلد «دمای دقیق نگهداری» شامل یکی از موارد زیر است:

- **کمتر از:** در صورتی که این مورد انتخاب شود، فیلدی مطابق شکل 37 به منظور ورود **حداکثر** دمای نگهداری زیر فرآورده غذا و آشامیدنی نمایش داده می شود.
- **از (درجه سانتیگراد):** درجه سانتیگراد را به صورت عددی وارد نمایید.

دمای دقیق نگهداری

From	از (درجه سانتیگراد)	Temperature Value	مقدار دما
20		▼ ✖	کمتر از

شکل 37) شرایط ماندگاری (پس از باز شدن بسته) - حداکثر دمای دقیق نگهداری

- **بیشتر از:** در صورتی که این مورد انتخاب شود، فیلدی مطابق شکل 38 به منظور ورود **حداقل** دمای نگهداری زیر فرآورده غذا و آشامیدنی نمایش داده می شود.
- **از (درجه سانتیگراد):** درجه سانتیگراد را به صورت عددی وارد نمایید.


دمای دقیق نگهداری

From	از (درجه سانتیگراد)	Temperature Value	مقدار دما
10		▼ ✖	بیشتر از

شکل 38) شرایط ماندگاری (پس از باز شدن بسته) - حداقل دمای دقیق نگهداری

- **مابین:** در صورتی که این مورد انتخاب شود، فیلدهای «از (درجه سانتیگراد)» و «تا (درجه سانتیگراد)» مطابق شکل 39 نمایش داده می شوند.
- **از (درجه سانتیگراد):** حداقل دمای نگهداری فرآورده غذا و آشامیدنی پس از باز شدن بسته را به صورت عددی وارد نمایید.

صفحه: 39 از 56	محرمانگی: منحصراً جهت استفاده سرویس گیرندگان مجاز سازمان غذا و دارو	کد: IRC-Fo-S-Hlp-FL	تهیه کننده: سازمان غذا و دارو
----------------------	---	------------------------	--

نگارش: 1.3	سامانه مدیریت پروانه های فرآورده های سلامت محور	
تاریخ: دی 1403	راهنمای ثبت درخواست پروانه فرآورده غذا و آشامیدنی	

▪ **تا (درجه سانتیگراد):** حداکثر دمای نگهداری فرآورده غذا و آشامیدنی پس از باز شدن بسته را به صورت عددی وارد نمایید.

دمای دقیق نگهداری

Temperature Value		مقدار دما
▼ ×		مابین
To	تا (درجه سانتیگراد)	From
30		20
		از (درجه سانتیگراد)

شکل 39) شرایط ماندگاری (در زمان حمل و نقل) - محدوده دمای دقیق نگهداری

• **شرایط ماندگاری [در زمان حمل و نقل]:** شرایط ماندگاری زیر فرآورده غذا و آشامیدنی، در زمان حمل و نقل بسته، شامل موارد زیر است:

○ **شرایط نگهداری در زمان حمل و نقل بسته:** شرایط نگهداری زیر فرآورده غذا و آشامیدنی، در زمان حمل و نقل بسته را از لیست کشویی انتخاب نمایید. یک یا چند مورد از فهرست قابل انتخاب است. تکمیل این فیلد الزامی است. شرایط نگهداری شامل موارد زیر است:

○ **مدت:** مدت زمان ماندگاری فرآورده غذا و آشامیدنی را به صورت عددی وارد نمایید.


○ **واحد:** واحد زمانی مدت ماندگاری را از لیست کشویی انتخاب نمایید.

• **دمای دقیق نگهداری در زمان حمل و نقل:** مقدار دمای دقیق نگهداری در زمان حمل و نقل فرآورده را از لیست کشویی انتخاب نمایید. فهرست فیلد «دمای دقیق نگهداری» شامل یکی از موارد زیر است:

○ **کمتر از:** در صورتی که این مورد انتخاب شود، فیلدی مطابق شکل 37 به منظور ورود **حداکثر** دمای نگهداری زیر فرآورده غذا و آشامیدنی نمایش داده می شود.

▪ **از (درجه سانتیگراد):** درجه سانتیگراد را به صورت عددی وارد نمایید.

صفحه: 40 از 56	محرمانگی: منحصراً جهت استفاده سرویس گیرندگان مجاز سازمان غذا و دارو	کد: IRC-Fo-S-Hlp-FL	تهیه کننده: سازمان غذا و دارو
----------------	--	------------------------	----------------------------------

نگارش: 1.3	سامانه مدیریت پروانه های فرآورده های سلامت محور	
تاریخ: دی 1403	راهنمای ثبت درخواست پروانه فرآورده غذا و آشامیدنی	

دمای دقیق نگهداری در زمان حمل و نقل

مقدار دما	Temperature Value	از (درجه سانتی گراد)	From
کمتر از	▼ ×		30

شکل 40) شرایط ماندگاری (در زمان حمل و نقل) - حداکثر دمای دقیق نگهداری

- بیشتر از: در صورتی که این مورد انتخاب شود، فیلدی مطابق شکل 38 به منظور ورود حداقل دمای نگهداری زیر فرآورده غذا و آشامیدنی نمایش داده می شود.
- از (درجه سانتی گراد): درجه سانتی گراد را به صورت عددی وارد نمایید.

دمای دقیق نگهداری در زمان حمل و نقل

مقدار دما	Temperature Value	از (درجه سانتی گراد)	From
بیشتر از	▼ ×		30

شکل 41) شرایط ماندگاری (در زمان حمل و نقل) - حداقل دمای دقیق نگهداری

- مابین: در صورتی که این مورد انتخاب شود، فیلدهای «از (درجه سانتی گراد)» و «تا (درجه سانتی گراد)» مطابق شکل 42 نمایش داده می شوند.
- از (درجه سانتی گراد): حداقل دمای نگهداری فرآورده غذا و آشامیدنی در زمان حمل و نقل را به صورت عددی وارد نمایید.
- تا (درجه سانتی گراد): حداکثر دمای نگهداری فرآورده غذا و آشامیدنی در زمان حمل و نقل را به صورت عددی وارد نمایید.


دمای دقیق نگهداری در زمان حمل و نقل

مقدار دما	Temperature Value	تا (درجه سانتی گراد)	To	از (درجه سانتی گراد)	From
مابین	▼ ×		30		20

شکل 42) شرایط ماندگاری (در زمان حمل و نقل) - محدوده دمای دقیق نگهداری


دکمه **ثبت و بعدی <** را کلیک نمایید. اطلاعات مراحل قبل با موفقیت ثبت شده و «گام پنجم - ویژگی ها» نمایش داده می شود.

تهیه کننده:	کد:	محرمانگی:	صفحه:
سازمان غذا و دارو	IRC-Fo-S-Hlp-FL	منحصراً جهت استفاده سرویس گیرندگان مجاز سازمان غذا و دارو	41 از 56

نگارش: 1.3	سامانه مدیریت پروانه های فرآورده های سلامت محور	
تاریخ: دی 1403	راهنمای ثبت درخواست پروانه فرآورده غذا و آشامیدنی	

همچنین به منظور بازگشت به گام قبل دکمه [> قبلی](#) را کلیک نمایید.

صفحه: 42 از 56	محرمانگی: منحصراً جهت استفاده سرویس گیرندگان مجاز سازمان غذا و دارو	کد: IRC-Fo-S-Hlp-FL	تهیه کننده: سازمان غذا و دارو
----------------------	---	------------------------	--

نگارش: 1.3	سامانه مدیریت پروانه های فرآورده های سلامت محور	
تاریخ: دی 1403	راهنمای ثبت درخواست پروانه فرآورده غذا و آشامیدنی	




5-2-3 گام پنجم - ویژگی‌ها

در این گام مدارک آنالیز زیرفرآورده غذا و آشامیدنی را مطابق شکل 43 ثبت نمایید.



شکل 43) گام پنجم (ویژگی‌ها) - ثبت ویژگی‌ها


مدارک آنالیز فنی فرآورده را با فرمت JPEG، JPG، PNG یا PDF حجم حداکثر 20 مگابایت (20MB) بارگذاری و سپس در فیلد موردنظر شماره مرجع را وارد نمایید.

به منظور حذف مدارک بارگذاری شده دکمه  را کلیک نمایید. در صورتی که پیش از این مدارکی بارگذاری نموده اید، می‌توانید با کلیک دکمه  مدارک موردنظر را مشاهده و با کلیک دکمه  مدارک موردنظر را حذف نمایید.


دکمه **ثبت و بعدی <** را کلیک نمایید. اطلاعات وارد شده ثبت و «گام ششم - شرایط کنترلی تولید فرآیند» نمایش داده می‌شود.

همچنین به منظور بازگشت به گام قبل دکمه **> قبلی** را کلیک نمایید.

صفحه: 43 از 56	محرمانگی: منحصرأ جهت استفاده سرویس‌گیرندگان مجاز سازمان غذا و دارو	کد: IRC-Fo-S-Hlp-FL	تهیه‌کننده: سازمان غذا و دارو
----------------	--	---------------------	-------------------------------

نگارش: 1.3	سامانه مدیریت پروانه های فرآورده های سلامت محور	 سازمان غذا و دارو
تاریخ: دی 1403	راهنمای ثبت درخواست پروانه فرآورده غذا و آشامیدنی	

صفحه: 44 از 56	محرمانگی: منحصراً جهت استفاده سرویس گیرندگان مجاز سازمان غذا و دارو	کد: IRC-Fo-S-Hlp-FL	تهیه کننده: سازمان غذا و دارو
----------------	---	------------------------	--

نگارش: 1.3	سامانه مدیریت پروانه های فرآورده های سلامت محور راهنمای ثبت درخواست پروانه فرآورده غذا و آشامیدنی	
تاریخ: دی 1403		




6-2-3 گام ششم - شرایط کنترلی تولید فرآیند

در این گام نمودار جریان فرآیند را مطابق شکل 44 ثبت نمایید.



شکل 44) گام ششم (شرایط کنترلی تولید فرآیند) - بارگذاری اطلاعات شرایط کنترلی تولید فرآیند زیرفرآورده غذا و آشامیدنی


مدارک و نمودار جریان فرآیند را با فرمت JPEG، JPG، PNG یا PDF و حجم حداکثر 20 مگابایت (20MB) بارگذاری و سپس در صورت لزوم، در فیلد موردنظر توضیحات لازم را ثبت نمایید.

به منظور حذف مدارک بارگذاری شده دکمه  را کلیک نمایید. در صورتی که پیش از این مدارکی بارگذاری نموده اید، مطابق **Error!** **Reference source not found.** می توانید با کلیک دکمه  مدارک موردنظر را مشاهده و با کلیک دکمه  مدارک موردنظر را حذف نمایید.



شکل 45) گام ششم (شرایط کنترلی تولید فرآیند) - مشاهده و حذف مدارک بارگذاری شده


صفحه: 45 از 56	محرمانگی: منحصراً جهت استفاده سرویس گیرندگان مجاز سازمان غذا و دارو	کد: IRC-Fo-S-Hlp-FL	تهیه کننده: سازمان غذا و دارو
----------------------	---	------------------------	--

نگارش: 1.3	سامانه مدیریت پروانه های فرآورده های سلامت محور	
تاریخ: دی 1403	راهنمای ثبت درخواست پروانه فرآورده غذا و آشامیدنی	

دکمه **ثبت و بعدی <** را کلیک نمایید. اطلاعات وارد شده ثبت و «گام هفتم - مدارک» نمایش داده می شود.

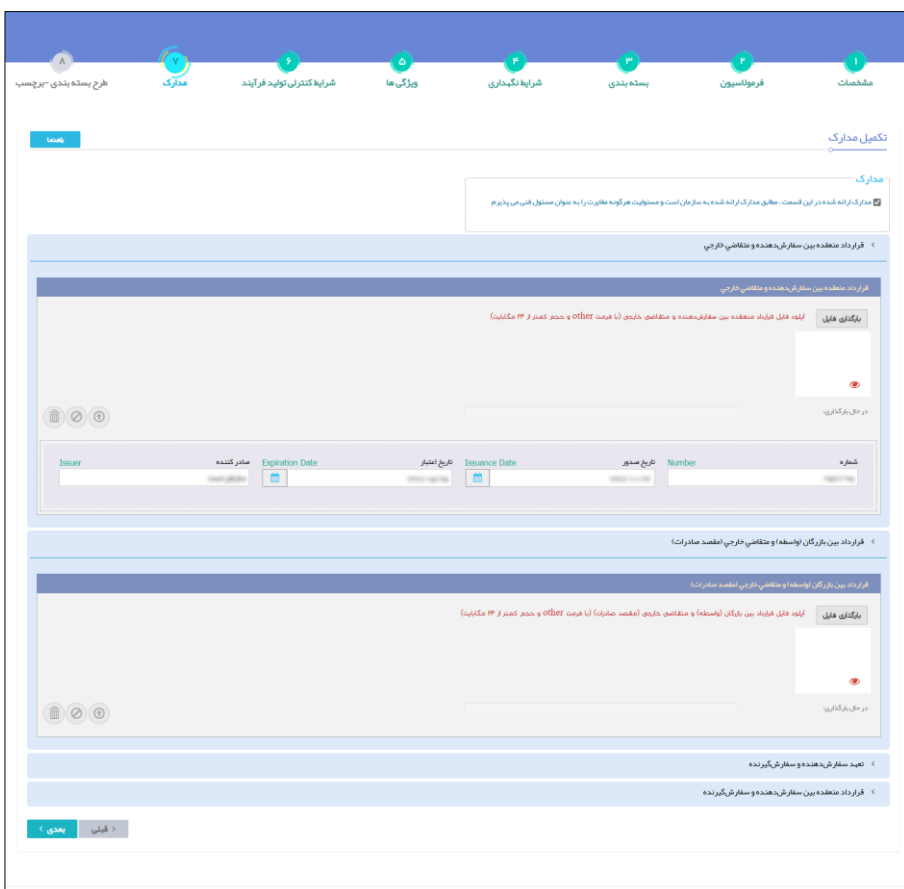
همچنین به منظور بازگشت به گام قبل دکمه **> قبلی** را کلیک نمایید.

صفحه : 46 از 56	محرمانگی: منحصراً جهت استفاده سرویس گیرندگان مجاز سازمان غذا و دارو	کد: IRC-Fo-S-Hlp-FL	تهیه کننده : سازمان غذا و دارو
-----------------------	---	------------------------	--

نگارش: 1.3	سامانه مدیریت پروانه های فرآورده های سلامت محور	
تاریخ: دی 1403	راهنمای ثبت درخواست پروانه فرآورده غذا و آشامیدنی	


7-2-3 گام هفتم - مدارک

در این گام باید سایر مدارک مربوط به زیرفرآورده غذا و آشامیدنی را مطابق شکل 46 ثبت نمایید.



شکل 46) گام هفتم (مدارک) - بارگذاری مدارک زیرفرآورده غذا و آشامیدنی
ابتدا مطابق شکل 47 متن مربوط به پذیرش مسئولیت مطالعه نموده و سپس تیک آن را بزنید.

تهیه کننده : سازمان غذا و دارو	کد: IRC-Fo-S-Hlp-FL	محرمانگی: منحصراً جهت استفاده سرویس‌گیرندگان مجاز سازمان غذا و دارو	صفحه: 47 از 56
-----------------------------------	------------------------	--	-------------------


نگارش: 1.3	سامانه مدیریت پروانه های فرآورده های سلامت محور	
تاریخ: دی 1403	راهنمای ثبت درخواست پروانه فرآورده غذا و آشامیدنی	



شکل (47) گام هفتم (مدارک) - پذیرش مسئولیت

- اگر (هنگام ثبت اطلاعات پروانه مادری) گزینه جهت صادرات انتخاب شده باشد و همچنین شرکت صاحب سایت تولیدی (منبع) همان شرکت صاحب پروانه باشد، باید مدارک زیر را بارگذاری نمایید:
 - قرارداد منعقد شده بین سفارش دهنده و متقاضی خارجی
 - قرارداد بین بازرگان (واسطه) و متقاضی خارجی (مقصد صادرات)
 - تعهد سفارش دهنده و سفارش گیرنده
 - اگر (هنگام ثبت اطلاعات پروانه مادری) گزینه جهت صادرات انتخاب شده باشد و همچنین شرکت صاحب سایت تولیدی (منبع) متفاوت از شرکت صاحب پروانه باشد، باید مدارک زیر را بارگذاری نمایید:
 - قرارداد منعقد شده بین سفارش دهنده و متقاضی خارجی
 - قرارداد بین بازرگان (واسطه) و متقاضی خارجی (مقصد صادرات)
 - تعهد سفارش دهنده و سفارش گیرنده
 - قرارداد منعقد شده بین سفارش دهنده و سفارش گیرنده
 - اگر (هنگام ثبت اطلاعات پروانه مادری) تیک گزینه جهت صادرات زده نشده باشد و همچنین شرکت صاحب سایت تولیدی (منبع) متفاوت از شرکت صاحب پروانه باشد، باید مدارک زیر را بارگذاری نمایید:
 - قرارداد منعقد شده بین سفارش دهنده و سفارش گیرنده
 - اگر هیچ کدام از موارد فوق برقرار نبود، صرفاً «سایر مدارک» مرتبط با زیرفرآورده را بارگذاری نمایید.
- توجه:** هنگام ثبت اطلاعات «قرارداد منعقد شده بین سفارش دهنده و متقاضی خارجی»، شماره قرارداد، تاریخ صدور قرارداد، تاریخ

صفحه: 48 از 56	محرمانگی: منحصراً جهت استفاده سرویس گیرندگان مجاز سازمان غذا و دارو	کد: IRC-Fo-S-Hlp-FL	تهیه کننده: سازمان غذا و دارو
----------------	--	------------------------	----------------------------------




نگارش: 1.3	سامانه مدیریت پروانه های فرآورده های	
تاریخ: دی 1403	سلامت جمع راهنمای ثبت درخواست پروانه فرآورده غذا و آشامیدنی	

اعتبار قرارداد و نام صادرکننده قرارداد را مطابق شکل 48 وارد نمایید.



شکل 48) گام هفتم (مدارک) - قرارداد منعقد بین سفارش دهنده و متقاضی خارجی

مدارک را باید با فرمت JPEG، JPG، PNG و یا PDF و حجم حداکثر 20 مگابایت (20MB) بارگذاری نمایید.

به منظور حذف مدارک بارگذاری شده دکمه  را کلیک نمایید. در صورتی که پیش از این مدارکی بارگذاری نموده اید، مطابق **Error! Reference source not found.** می توانید با کلیک دکمه  مدارک موردنظر را مشاهده و با کلیک دکمه  مدارک موردنظر را حذف نمایید.




شکل 49) گام هفتم (مدارک) - مشاهده و حذف مدارک بارگذاری شده


دکمه **ثبت و بعدی <** را کلیک نمایید. اطلاعات وارد شده ثبت و «**گام هشتم - طرح بسته بندی-بررسی**» نمایش داده می شود.

همچنین به منظور بازگشت به گام قبل دکمه **> قبلی** را کلیک نمایید.

صفحه : 49 از 56	محرمانگی: منحصراً جهت استفاده سرویس گیرندگان مجاز سازمان غذا و دارو	کد: IRC-Fo-S-Hlp-FL	تهیه کننده: سازمان غذا و دارو
-----------------------	---	------------------------	--

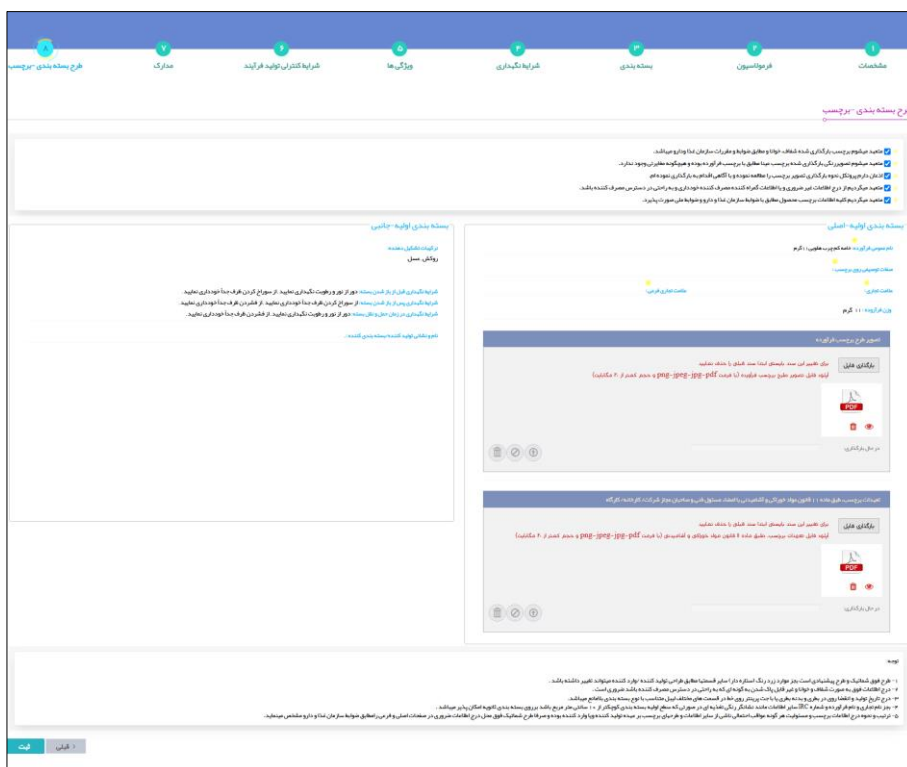
نگارش: 1.3	سامانه مدیریت پروانه های فرآورده های سلامت محور	 سازمان ملی کنترل و نظارت بر غذا و دارو
تاریخ: دی 1403	راهنمای ثبت درخواست پروانه فرآورده غذا و آشامیدنی	

صفحه : 50 از 56	محرمانگی: منحصراً جهت استفاده سرویس گیرندگان مجاز سازمان غذا و دارو	کد: IRC-Fo-S-Hlp-FL	تهیه کننده: سازمان غذا و دارو
-----------------------	---	------------------------	--

نگارش: 1.3	سامانه مدیریت پروانه های فرآورده های سلامت محور	
تاریخ: دی 1403	راهنمای ثبت درخواست پروانه فرآورده غذا و آشامیدنی	

3-2-8 گام هشتم - طرح بسته بندی-برچسب

در این گام باید تصویر طرح برچسب مربوط به زیرفرآورده غذا و آشامیدنی را مطابق شکل 50 ثبت نمایید.




شکل 50) گام هشتم (طرح بسته بندی-برچسب) - ثبت اطلاعات طرح بسته بندی زیرفرآورده غذا و آشامیدنی

- پذیرش تعهدات: مطابق شکل 51 متن مربوط به پذیرش تعهدات را مطالعه نموده و سپس تیک آن ها را بزنید.



شکل 51) گام هشتم (طرح بسته بندی-برچسب) - پذیرش تعهدات

صفحه: 51 از 56	محرمانگی: منحصرأ جهت استفاده سرویس گیرندگان مجاز سازمان غذا و دارو	کد: IRC-Fo-S-Hlp-FL	تهیه کننده: سازمان غذا و دارو
----------------	--	---------------------	-------------------------------

نگارش: 1.3	سامانه مدیریت پروانه های فرآورده های سلامت محور	
تاریخ: دی 1403	راهنمای ثبت درخواست پروانه فرآورده غذا و آشامیدنی	

• **بسته بندی اولیه- اصلی:** در این قسمت اطلاعات اصلی فرآورده که پیش از این ثبت شده اند، شامل «نام عمومی فرآورده»، «صفات توصیفی روی برچسب»، «علامت تجاری»، «علامت تجاری فرعی» و «وزن فرآورده» نمایش داده می شود.

توجه: تصویر طرح برچسب فرآورده را با فرمت JPEG، JPG، PNG و یا PDF و حجم حداکثر 20 مگابایت (20MB) بارگذاری نمایید.

توجه: هنگام طراحی و بارگذاری تصویر طرح بسته بندی به موارد درج شده در پایین صفحه (به عنوان توجه) دقت نمایید.




شکل 52) گام هشتم (طرح بسته بندی-برچسب) - اطلاعات مربوط به بسته بندی اولیه (اصلی)

توجه: تصویر طرح برچسب طبق ماده 11 قانون مواد خوراکی و آشامیدنی با امضا مسئول فنی و صاحبان مجاز شرکت/کارخانه/کارگاه را با فرمت JPEG، JPG، PNG و یا PDF و حجم حداکثر 20 مگابایت (20MB) بارگذاری نمایید.

• **بسته بندی اولیه-جانبی:** در این قسمت اطلاعات جانبی فرآورده که در گام های پیشین ثبت شده اند، شامل «ترکیبات تشکیل دهنده»،

تهیه کننده : سازمان غذا و دارو	کد: IRC-Fo-S-Hlp-FL	محرمانگی: منحصراً جهت استفاده سرویس گیرندگان مجاز سازمان غذا و دارو	صفحه: 52 از 56
--	------------------------	---	----------------------

نگارش: 1.3	سامانه مدیریت پروانه های فرآورده های سلامت محور	
تاریخ: دی 1403	راهنمای ثبت درخواست پروانه فرآورده غذا و آشامیدنی	

«شرایط نگهداری» و «نام و نشانی تولیدکننده/بسته بندی کننده» نمایش داده می شود.

بسته بندی اولیه-جانبی

ترکیبات تشکیل دهنده:
 بافت: نام عمومی تیم تست.
 روکش:
 مغزی:

شرایط نگهداری قبل از باز شدن بسته: دور از نور و رطوبت نگهداری نمایید. از فشردن ظرف جدا خودداری نمایید.
 شرایط نگهداری پس از باز شدن بسته: غذا را در جای خشک نگهداری نمایید. غذا را درون جعبه نگهداری نمایید.
 شرایط نگهداری در زمان حمل و نقل بسته: از فشردن ظرف جدا خودداری نمایید.

نام و نشانی تولید کننده/بسته بندی کننده: قهوه ایران یزد


شکل 53) گام هشتم (طرح بسته بندی-برچسب) - اطلاعات مربوط به بسته بندی اولیه (جانبی)

به منظور بازگشت به گام قبل دکمه **> قبلی** را کلیک نمایید.

با کلیک دکمه **بازگشت** اطلاعات این گام ثبت نخواهد شد و صفحه اطلاعات پروانه مادری نمایش داده خواهد شد.

با کلیک دکمه **ثبت** اطلاعات ثبت شده و صفحه اطلاعات پروانه مادری نمایش داده خواهد شد.

صفحه: 53 از 56	محرمانگی: منحصرأ جهت استفاده سرویس گیرندگان مجاز سازمان غذا و دارو	کد: IRC-Fo-S-Hlp-FL	تهیه کننده: سازمان غذا و دارو
----------------	--	---------------------	-------------------------------

نگارش: 1.3	سامانه مدیریت پروانه های فرآورده های سلامت محور	
تاریخ: دی 1403	راهنمای ثبت درخواست پروانه فرآورده غذا و آشامیدنی	

3-2-9 نمایش اطلاعات پروانه دختری (زیرفرآورده غذا و آشامیدنی)

ستون های زیر در لیست پروانه دختری (زیرفرآورده غذا و آشامیدنی) نمایش داده می شوند:

- **نام عمومی با انتخاب مسئول فنی:** ترکیب نام عمومی فرآورده (که هنگام ثبت اطلاعات پروانه مادری انتخاب نموده اید)، به همراه مقدار و واحد سطح عرضه، در این ستون نمایش داده می شود.
- **صفات توصیفی روی برچسب:** صفات توصیفی، طبق اطلاعات ثبت شده توسط کارشناس در اطلاعات پایه، نمایش داده می شود.
- **GTIN:** کد GTIN زیرفرآورده غذا و آشامیدنی که در گام مشخصات وارد کرده اید، در این ستون نمایش داده می شود.
- **IRC:** کد IRC زیرفرآورده غذا و آشامیدنی، که پس از تأیید کارشناس دریافت شده است، در این ستون نمایش داده می شود.
- **وضعیت:** وضعیت تأیید پروانه زیرفرآورده غذا و آشامیدنی، به یکی از حالات زیر، در این ستون نمایش داده می شود:
 - **پیشنویس:** پس از ورود و ثبت اطلاعات وضعیت به صورت پیشنویس نمایش داده می شود
 - **در انتظار تأیید:** درخواستی که جهت بررسی به کارشناس ارسال شده باشد، با وضعیت در انتظار تأیید نمایش داده می شود.
 - **نیازمند ویرایش:** در صورتی که درخواست ارسال شده پس از بررسی کارشناس نیازمند اصلاحاتی تشخیص داده شود، درخواست به مسئول فنی برگشت داده شده و با وضعیت نیازمند ویرایش نمایش داده می شود.
 - **پرداخت:** در صورتی که درخواست مورد تأیید کارشناس قرار گیرد، جهت فعال شدن زیرفرآورده و دریافت IRC باید هزینه های مربوطه

صفحه: 54 از 56	محرمانگی: منحصراً جهت استفاده سرویس گیرندگان مجاز سازمان غذا و دارو	کد: IRC-Fo-S-Hlp-FL	تهیه کننده: سازمان غذا و دارو
----------------------	---	------------------------	--

نگارش: 1.3	سامانه مدیریت پروانه های فرآورده های سلامت محور	
تاریخ: دی 1403	راهنمای ثبت درخواست پروانه فرآورده غذا و آشامیدنی	

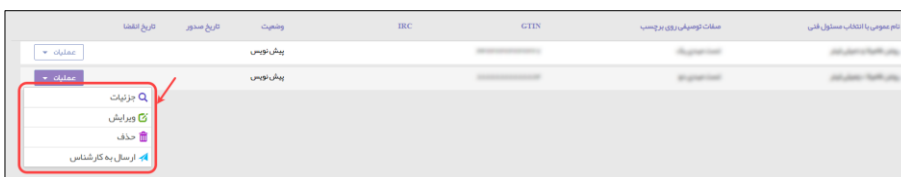
پرداخت گردد. در این حالت وضعیت به صورت پرداخت نمایش داده می شود.

○ **فعال:** زیرفرآورده ای که به تأیید کارشناسان سازمان غذا و دارو رسیده باشد و برای آن IRC صادر شده باشد، با وضعیت فعال نمایش داده می شود.

• **تاریخ صدور:** تاریخ صدور پروانه زیرفرآورده غذا و آشامیدنی، در این ستون نمایش داده می شود.

• **تاریخ انقضا:** تاریخ انقضای پروانه زیرفرآورده غذا و آشامیدنی، در این ستون نمایش داده می شود.

• **عملیات:** با کلیک دکمه عملیات، منویی نمایش داده می شود که مطابق شکل 54 شامل آیتم های زیر است.




شکل 54) گزینه های عملیاتی

○ **جزئیات:** به منظور مشاهده جزئیات یک زیرفرآورده ثبت شده، دکمه **عملیات** و سپس گزینه **جزئیات** را انتخاب نمایید.

○ **ویرایش:** به منظور ویرایش اطلاعات یک زیرفرآورده ثبت شده، دکمه **عملیات** و سپس گزینه **ویرایش** را انتخاب نمایید.

○ **حذف:** در صورتی که زیر فرآورده دارای کد IRC نباشد و وضعیت پروانه آن به حالت «پیش نویس» باشد، این گزینه نمایش داده شده، و با استفاده از آن می توانید زیر فرآورده را حذف نمایید. به این منظور دکمه **عملیات** و سپس گزینه **حذف** را انتخاب نمایید.

تهیه کننده: سازمان غذا و دارو	کد: IRC-Fo-S-Hlp-FL	محرمانگی: منحصراً جهت استفاده سرویس گیرندگان مجاز سازمان غذا و دارو	صفحه: 55 از 56
--	------------------------	---	----------------------

نگارش: 1.3	سامانه مدیریت پروانه های فرآورده های سلامت محور	
تاریخ: دی 1403	راهنمای ثبت درخواست پروانه فرآورده غذا و آشامیدنی	

○ ارسال به کارشناس: با کلیک دکمه [عملیات](#) و سپس گزینه

[ارسال به کارشناس](#) اطلاعات وارد شده، جهت بررسی به کارشناس مربوطه ارسال می شوند. لازم به توجه است که پس از اطمینان از تکمیل اطلاعات، این گزینه را انتخاب نمایید. در غیر این صورت درخواست ارسال شده توسط کارشناس عودت داده می شود.

○ پرداخت: جهت انتقال به صفحه پرداخت و پرداخت هزینه

کارشناسی زیرفرآورده دکمه [عملیات](#)، و سپس گزینه

[پرداخت](#) را انتخاب نمایید. این گزینه تنها در وضعیت

«پرداخت» در دسترس است.

توجه: در مورد زیر فرآورده دوم تمامی اطلاعات زیر فرآورده اول کپی می شود اما فقط گام اول و دوم قابل ویرایش است. در گام فرمولاسیون فقط امکان ویرایش مقادیر اصلی وجود دارد اما در مورد مواد فرعی امکان ویرایش وجود دارد.

صفحه: 56 از 56	محرمانگی: منحصراً جهت استفاده سرویس گیرندگان مجاز سازمان غذا و دارو	کد: IRC-Fo-S-Hlp-FL	تهیه کننده: سازمان غذا و دارو
----------------------	---	------------------------	--